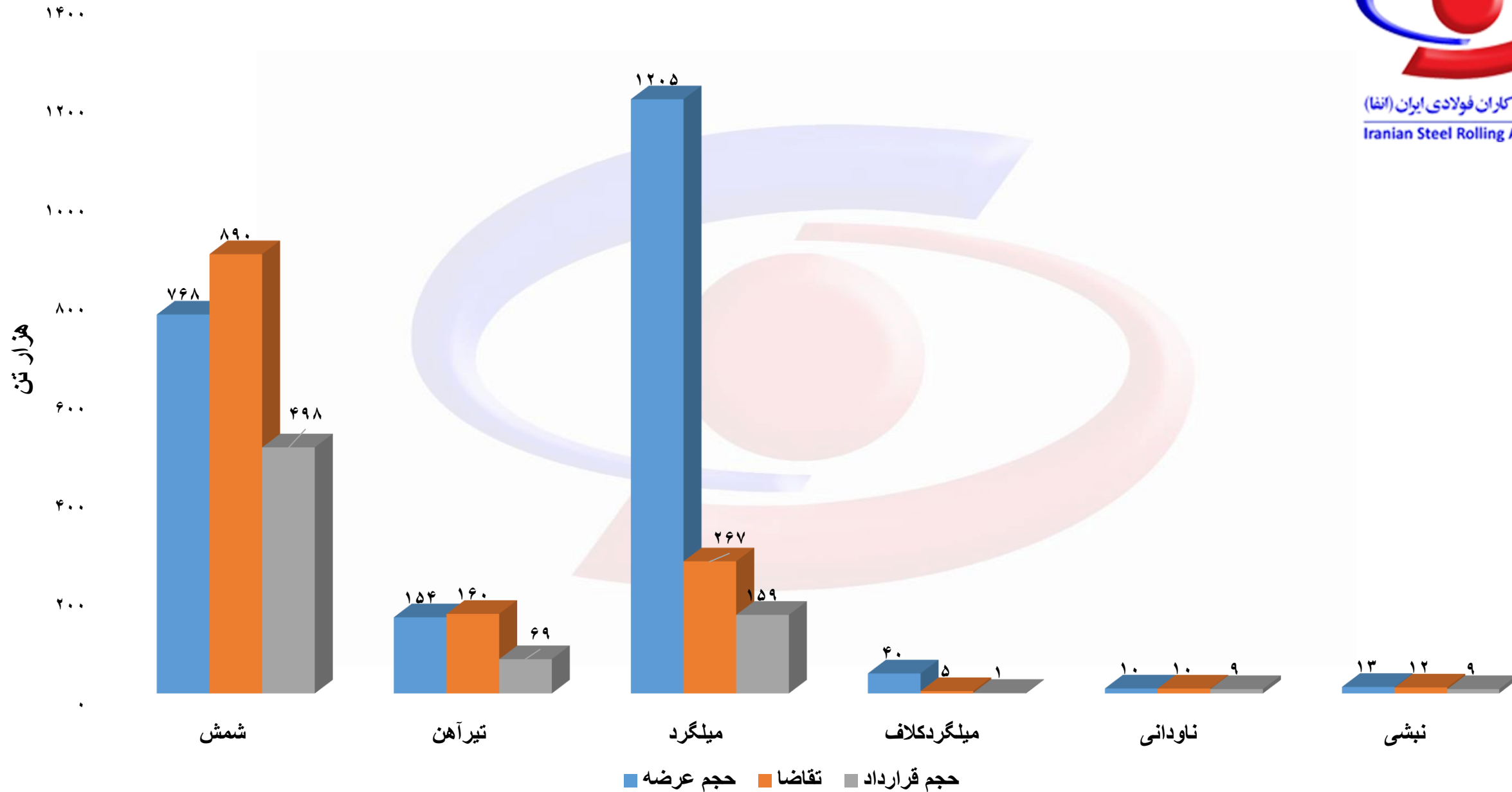




انجمن نوردکاران فولادی ایران (انفا)  
Iranian Steel Rolling Association

## حجم عرضه، تقاضا و قرارداد محصولات فولادی در بورس کالا (شهریور ۱۴۰۲)

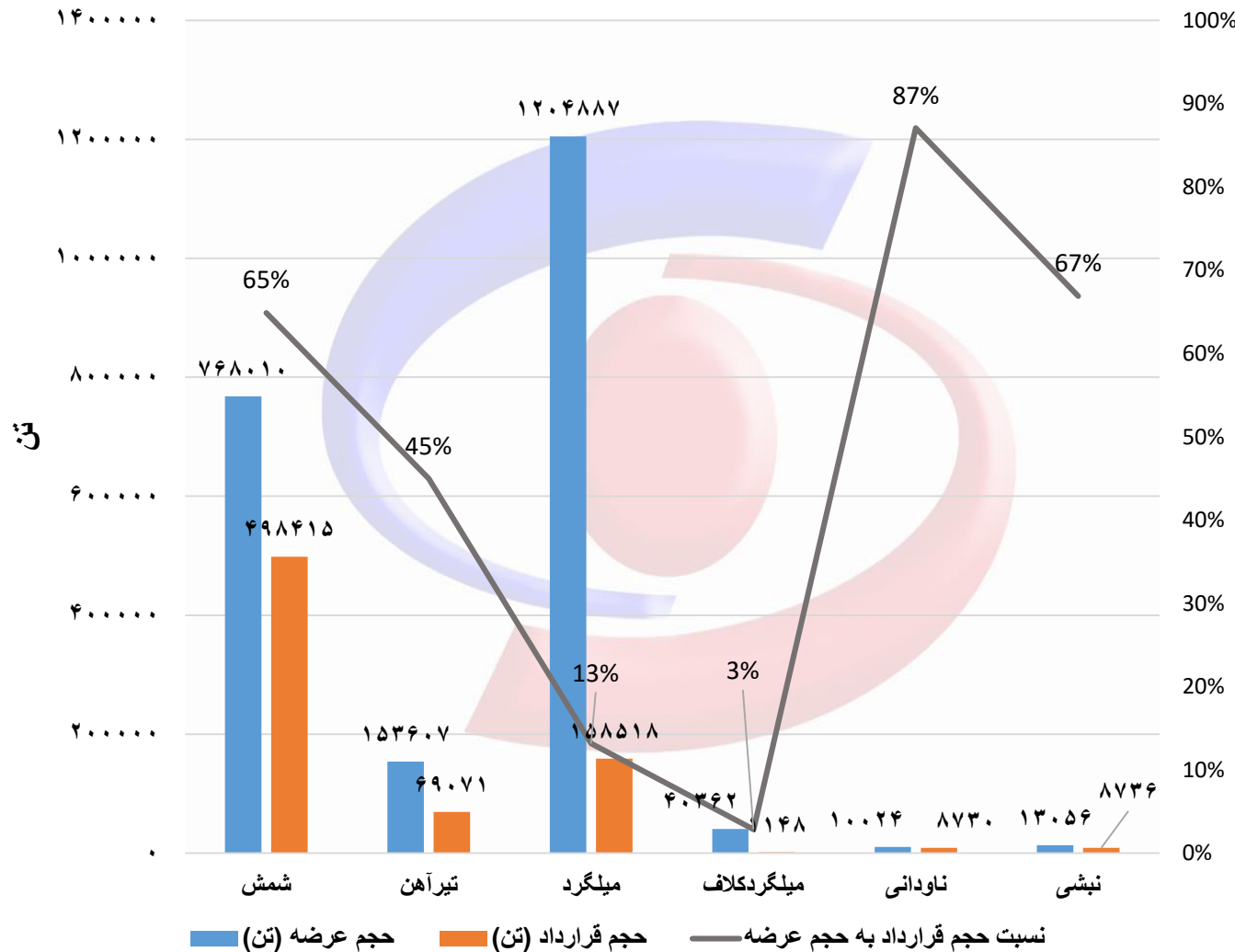


## حجم عرضه و قرارداد در بورس کالا (شهریور ۱۴۰۲)



ساختار معاملات شمش و محصولات نوردی در بورس کالا  
(شهریور ۱۴۰۲)

انجمن نوردکاران فولادی ایران (انفا)  
Iranian Steel Rolling Association



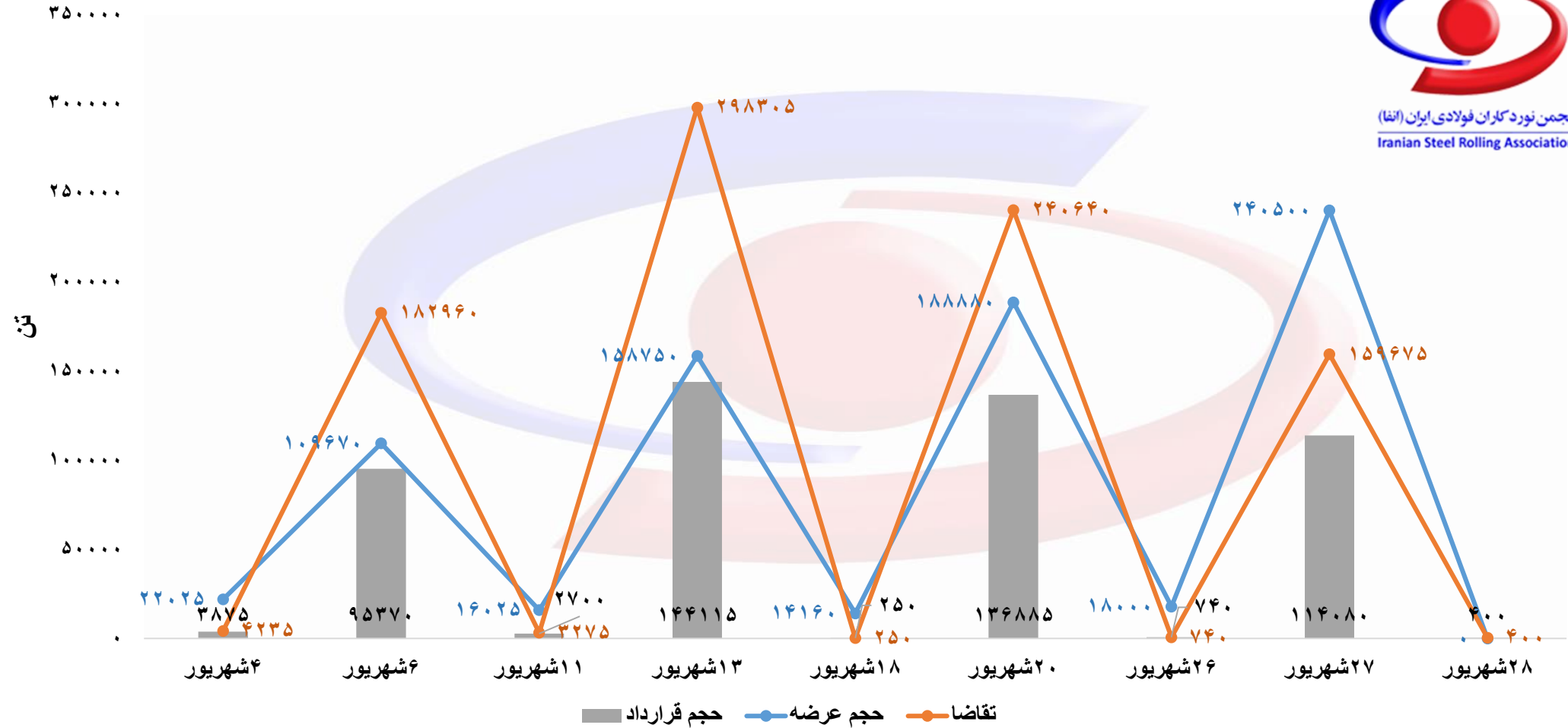
محصولات	حجم عرضه (تن)	حجم قرارداد (تن)	نسبت حجم قرارداد به حجم عرضه
شمش	۷۶۸۰۱۰	۴۹۸۴۱۵	۶۵%
تیرآهن	۱۵۳۶۰۷	۶۹۰۷۱	۴۵%
میلگرد	۱۲۰۴۸۸۷	۱۵۸۵۱۸	۱۳%
میلگردکلاف	۴۰۳۶۲	۱۱۴۸	۳%
ناودانی	۱۰۰۲۴	۸۷۳۰	۸۷%
نبشی	۱۳۰۵۶	۸۷۳۶	۶۷%

این جدول و نمودار به خوبی نشان می‌دهد که کدام محصول در شهریورماه ۱۴۰۲ درگیر رکود طولانی مدت بوده است. نسبت حجم قرارداد به عرضه در بورس کالا برای میلگردکلاف ۳ درصد، میلگرد ۱۳ درصد و تیرآهن ۴۵ درصد بوده است. در واقع، بخش اعظم این سه محصول در شهریورماه، مشتری نداشته و این امر ضعف تقاضای داخلی را نشان می‌دهد.



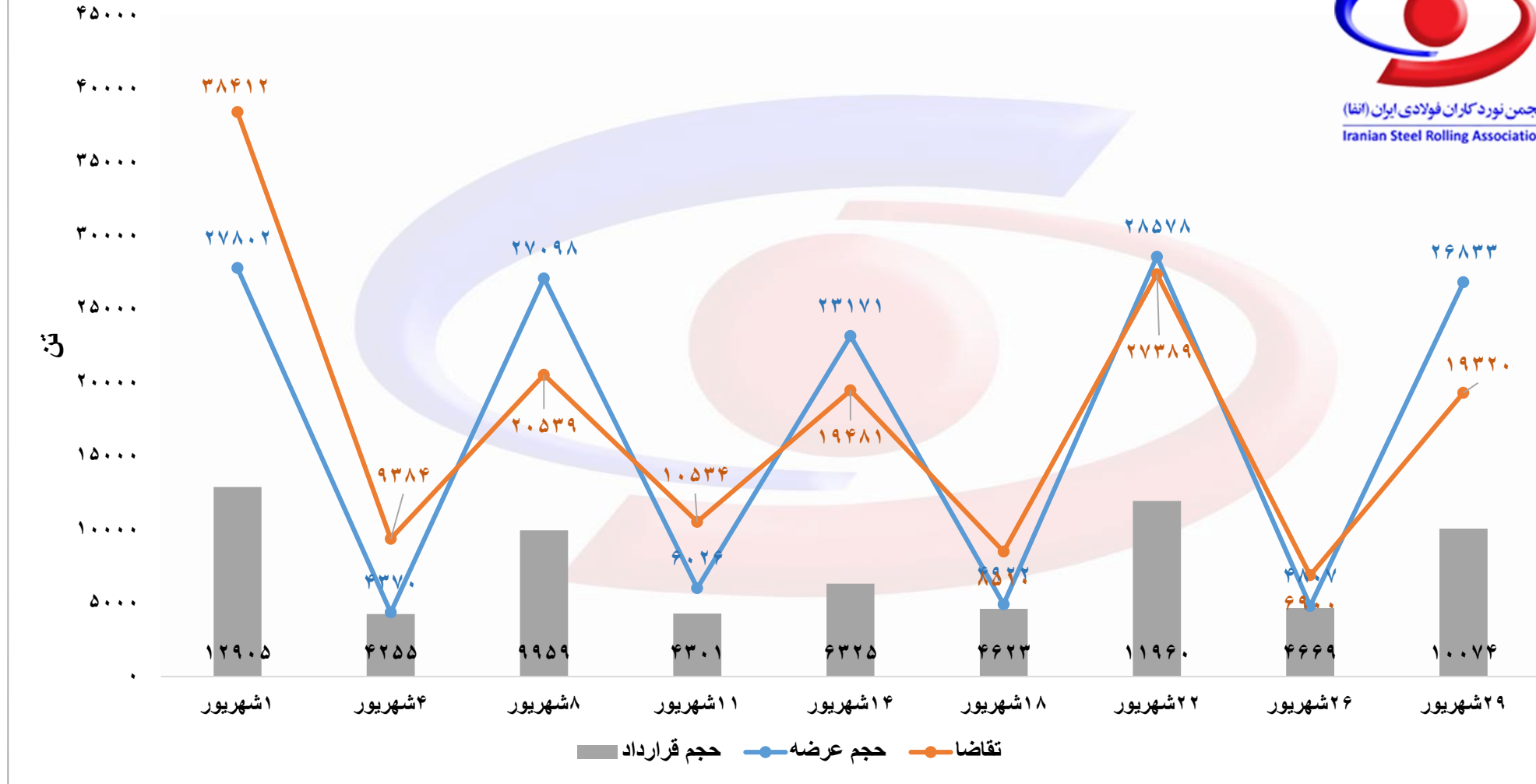
انجمن نوردکاران فولادی ایران (انفا)  
Iranian Steel Rolling Association

## حجم عرضه، تقاضا و قرارداد شمش در بورس کالا به تفکیک تاریخ عرضه (شهریور ۱۴۰۲)



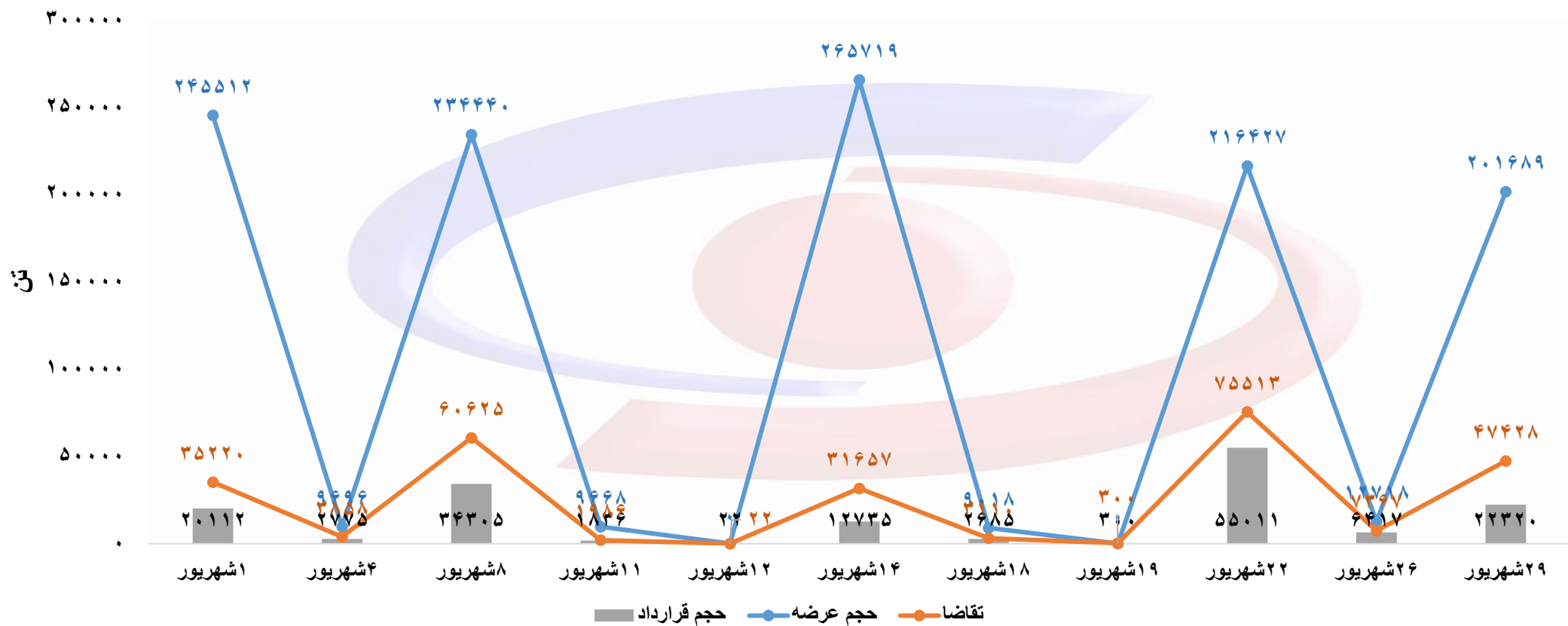
همانطور که در نمودار فوق ملاحظه می‌شود، با توجه به افزایش حجم تقاضا شمش در زمان عرضه، اختلاف فاحشی بین عرضه و تقاضا در روزهای ۶، ۱۳ و ۲۰ شهریورماه وجود دارد.

# حجم عرضه، تقاضا و قرارداد تیر آهن در بورس کالا به تفکیک تاریخ عرضه (شهریور ۱۴۰۲)



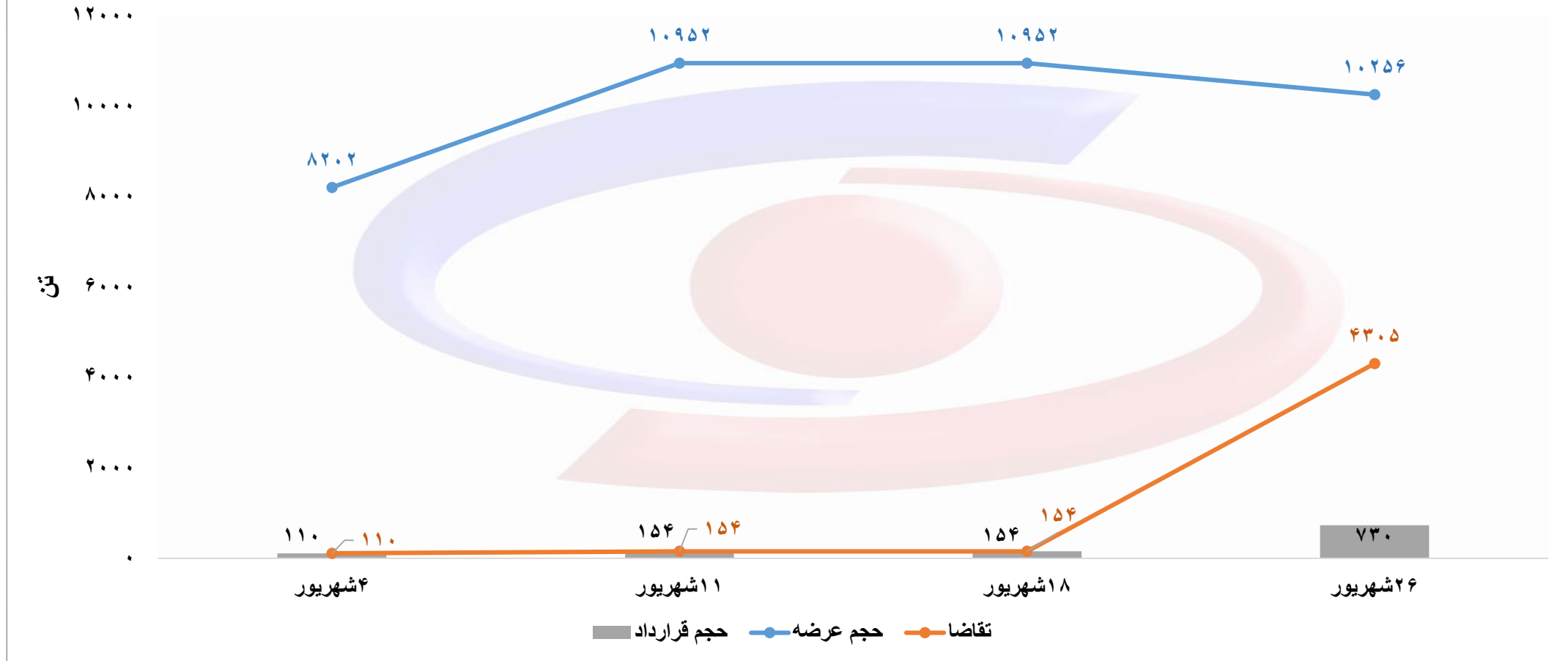
همانطور که ملاحظه می‌شود، حجم تقاضای تیر آهن در روزهای ۸، ۱۴، ۲۲ و ۲۹ شهریور کمتر از حجم عرضه است ولی در روزهای دیگر حجم عرضه کمتر از حجم تقاضای آن است.

### حجم عرضه، تقاضا و قرارداد میلگرد در بورس کالا به تفکیک تاریخ عرضه (شهریور ۱۴۰۲)



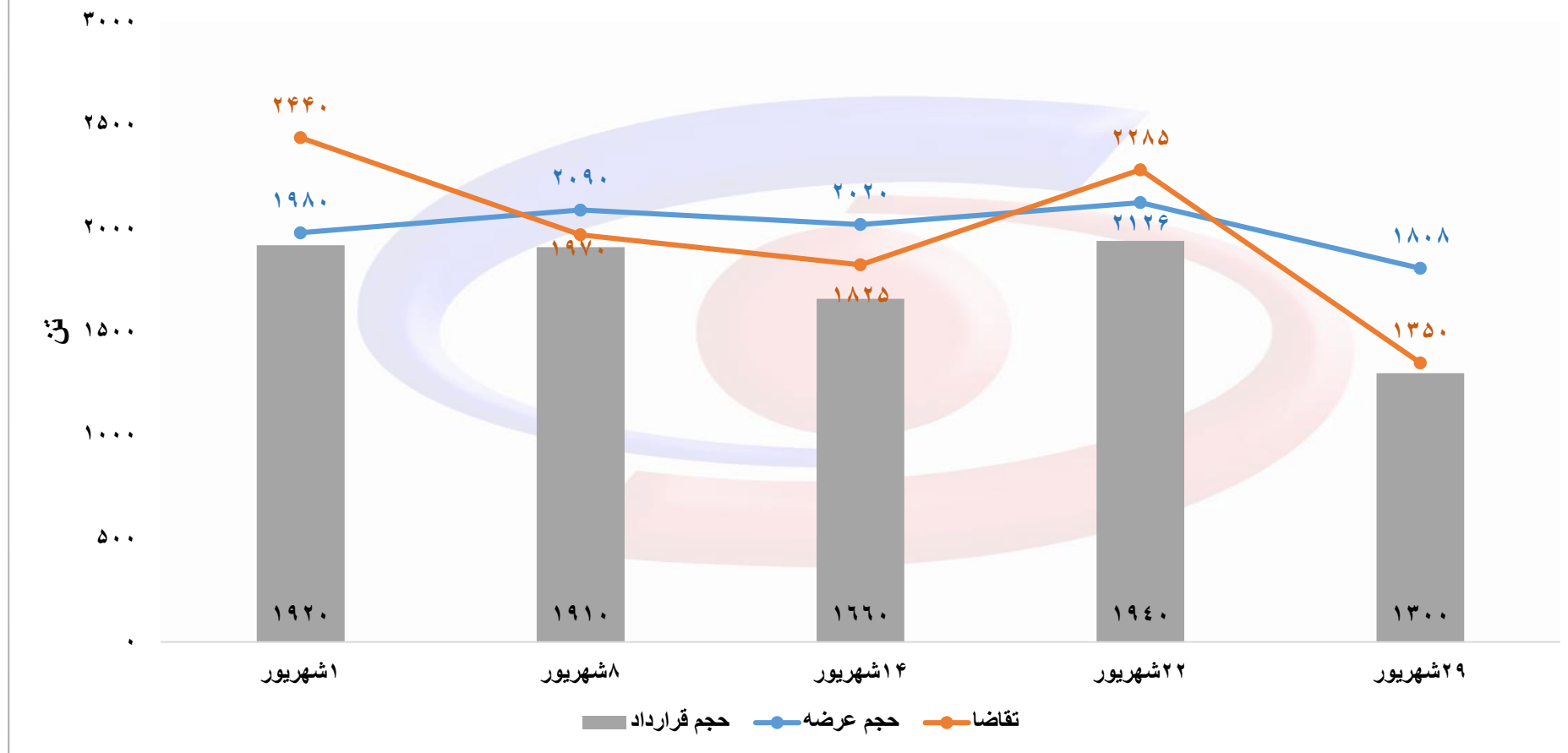
همانطور که در نمودار فوق ملاحظه می‌شود، با توجه به کاهش حجم تقاضا میلگرد در زمان عرضه، اختلاف فاحشی بین عرضه و تقاضا در روزهای ۱، ۸، ۱۴، ۲۲ و ۲۹ شهریورماه وجود دارد. شرکت‌های عرضه کننده میلگرد به تعهدات خود عمل کرده اما به دلیل رکود بازار میزان تقاضا بسیار کمتر از میزان عرضه است و موجب دپوی محصولات در کارخانجات گردیده است.

### حجم عرضه، تقاضا و قرارداد میلگرد کلاف در بورس کالا به تفکیک تاریخ عرضه (شهریور ۱۴۰۲)



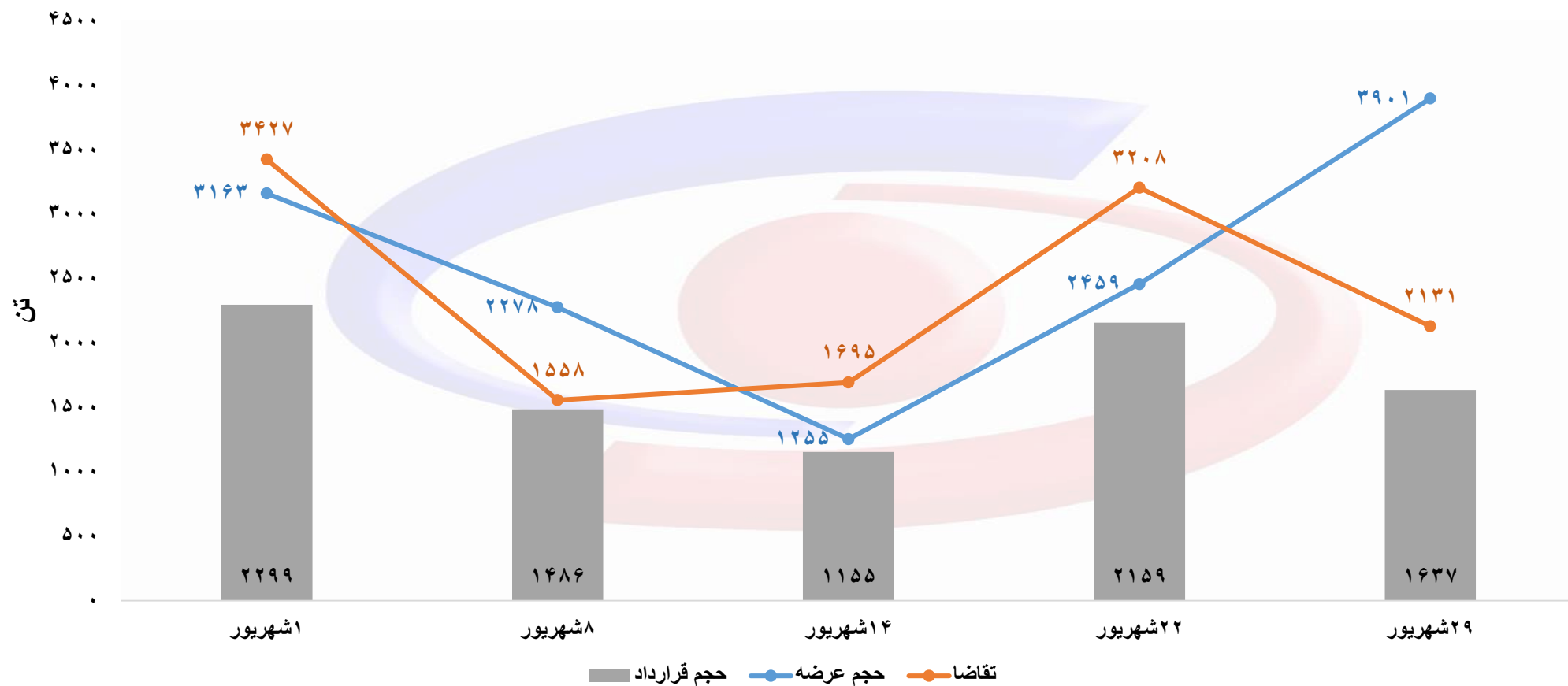
همانطور که در نمودار فوق ملاحظه می‌شود، در شهریورماه ۱۴۰۲ با توجه به کاهش حجم تقاضای میلگرد کلاف در زمان عرضه، اختلاف زیادی بین عرضه و تقاضا وجود دارد. شرکت‌های عرضه کننده میلگرد کلاف به تعهدات خود عمل کرده اما به دلیل رکود بازار میزان تقاضا بسیار کمتر از میزان عرضه است و موجب دپوی محصولات در کارخانجات گردیده است.

### حجم عرضه، تقاضا و قرارداد ناودانی در بورس کالا به تفکیک تاریخ عرضه (شهریور ۱۴۰۲)



با توجه به نمودار فوق، در ۸، ۱۴ و ۲۹ شهریورماه ۱۴۰۲ حجم عرضه ناودانی بیشتر از حجم تقاضای آن است ولی در ۱ و ۲۲ شهریورماه، حجم تقاضا بیشتر از حجم عرضه است.


### حجم عرضه، تقاضا و قرارداد نبشی در بورس کالا به تفکیک تاریخ عرضه (شهریور ۱۴۰۲)



با توجه به نمودار فوق، در روزهای ۸ و ۲۹ شهریورماه ۱۴۰۲ حجم عرضه نبشی بیشتر از حجم تقاضا و قرارداد است ولی در روزهای دیگر حجم تقاضا بیشتر از حجم عرضه و قرارداد است.

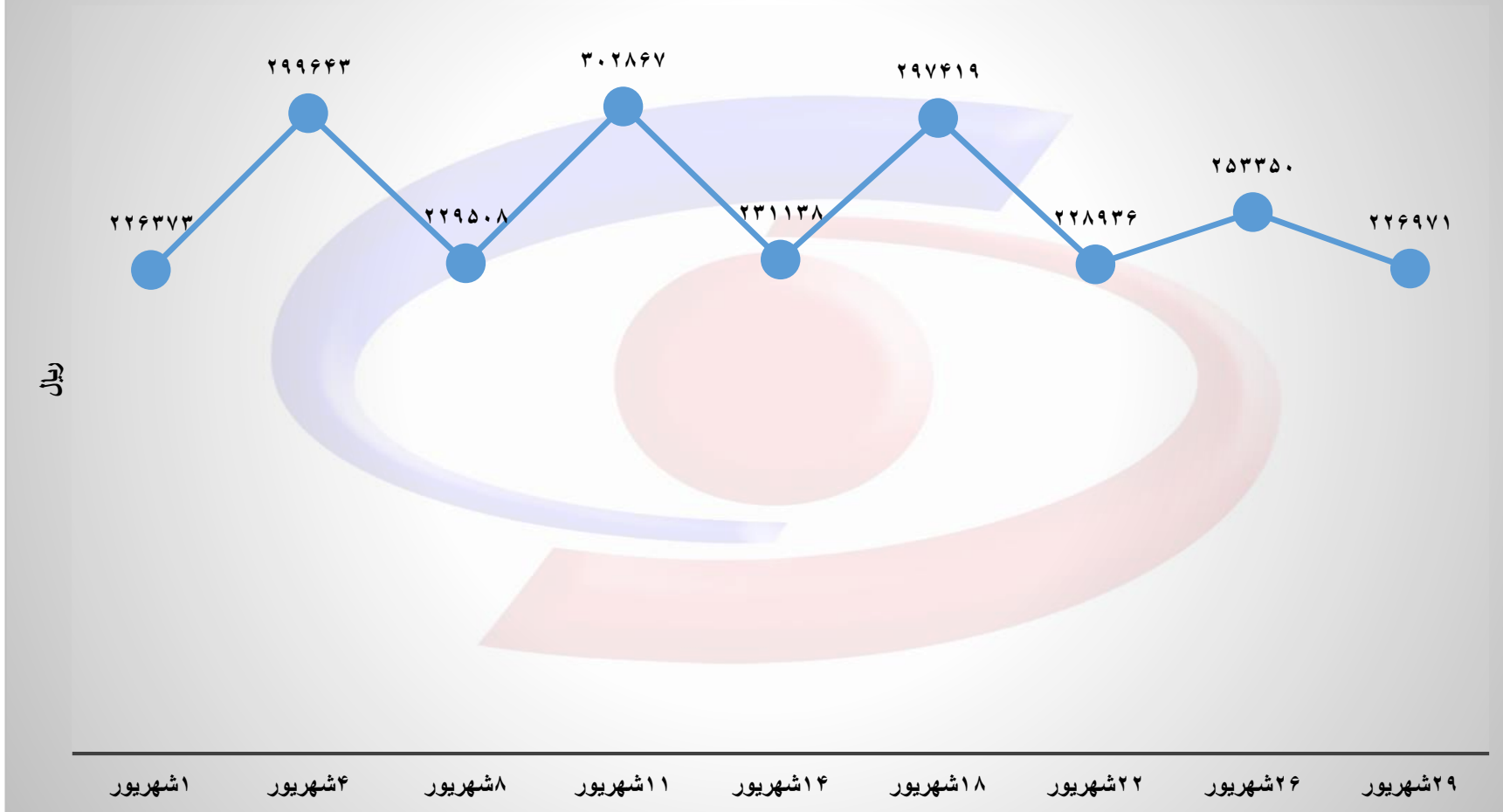


### قیمت پایه عرضه شمش به تفکیک تاریخ عرضه (شهریور ۱۴۰۲)




با توجه به نمودار فوق، قیمت پایه عرضه شمش در بورس کالا در شهریورماه از ۲۳۱۷۹۱ ریال با ۱۶ درصد کاهش قیمت به ۱۹۴۰۰۰ ریال رسیده است.

### قیمت پایه عرضه تیرآهن به تفکیک تاریخ عرضه (شهریور ۱۴۰۲)



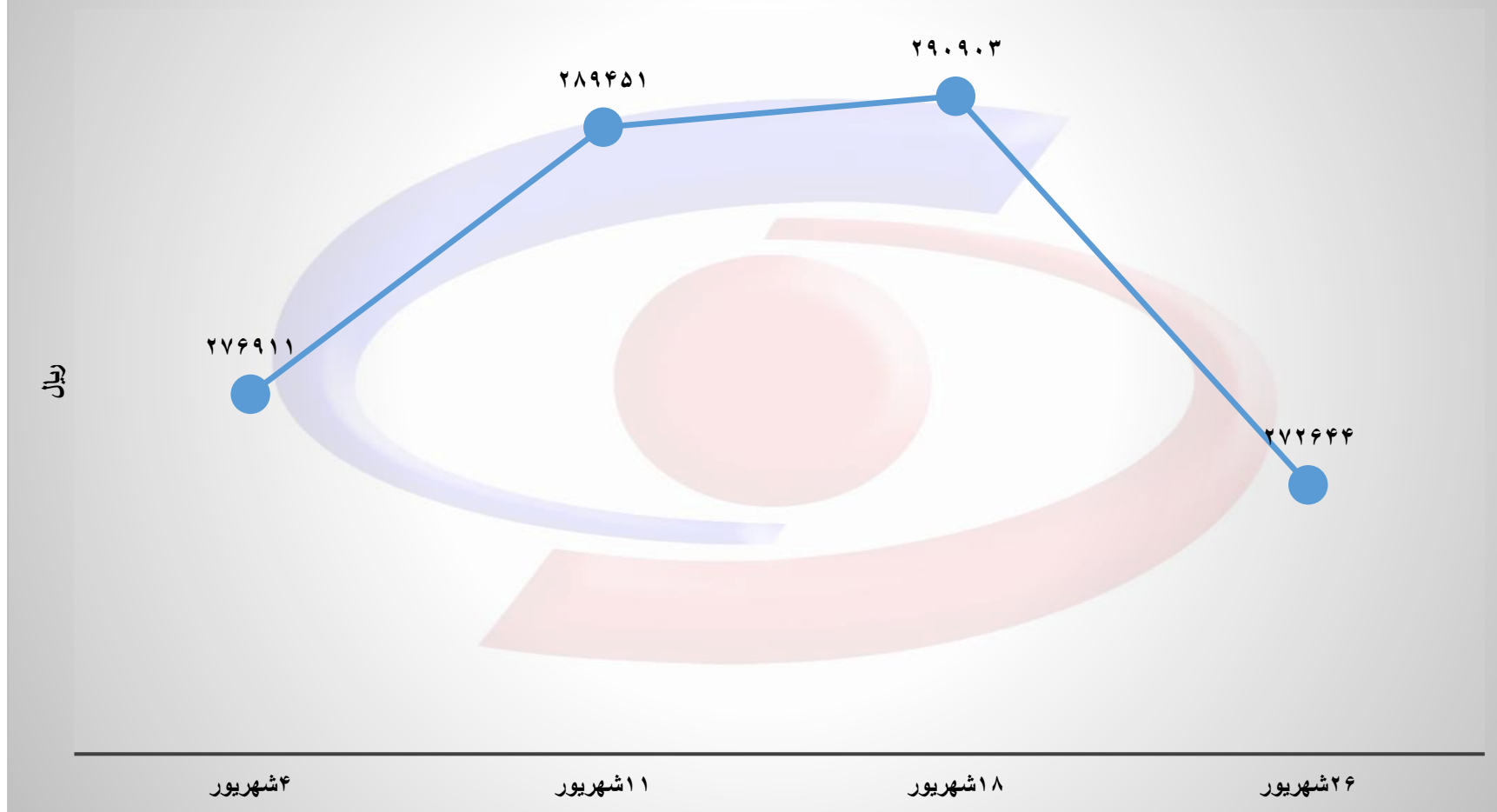
با توجه به نمودار فوق، قیمت پایه عرضه تیرآهن در بورس کالا در شهریورماه از ۲۲۶۳۷۳ ریال با ۰/۲ درصد افزایش قیمت به ۲۲۶۹۷۱ ریال رسیده است.

### قیمت پایه عرضه میلگرد به تفکیک تاریخ عرضه (شهریور ۱۴۰۲)



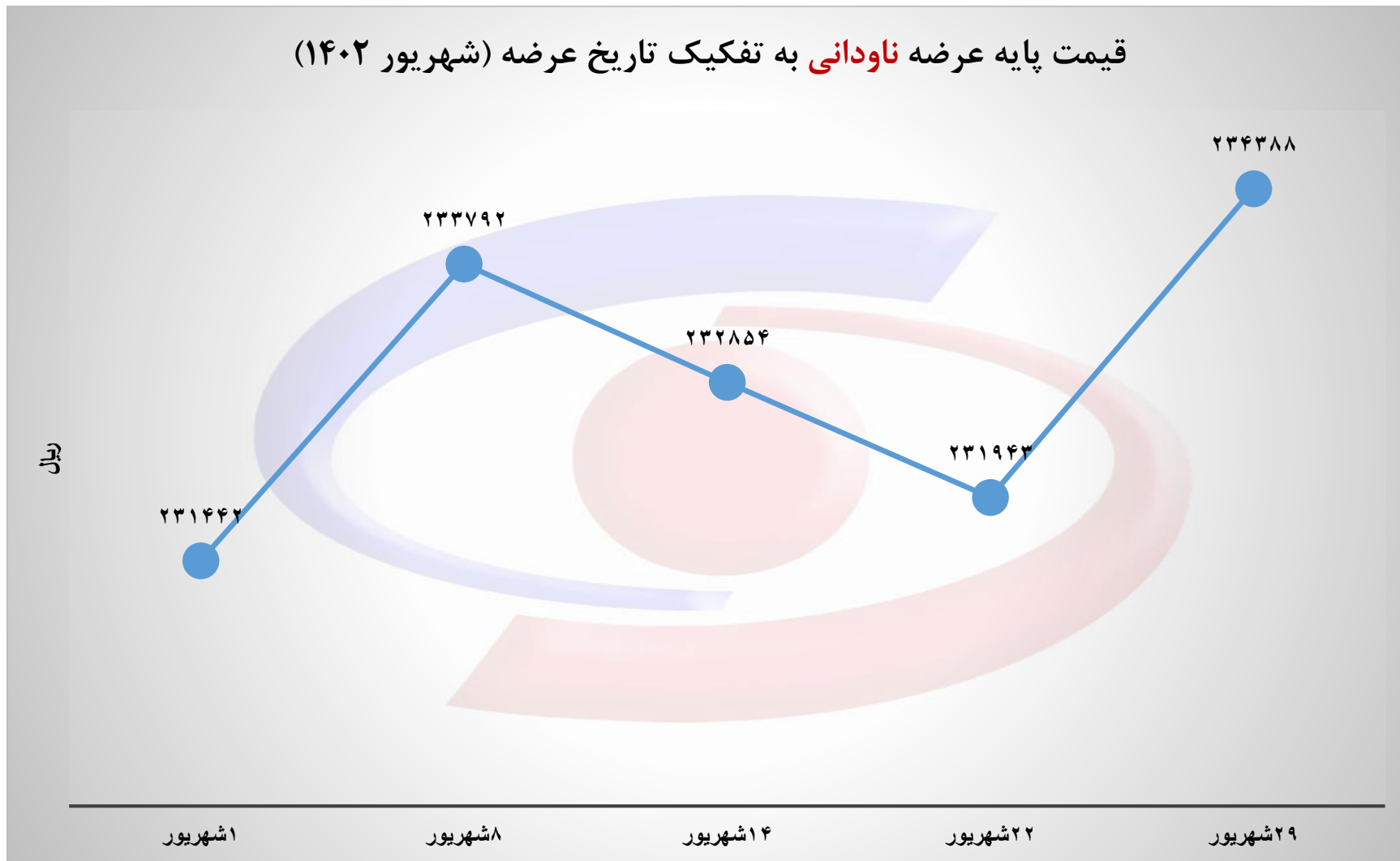
با توجه به نمودار فوق، قیمت پایه عرضه میلگرد در بورس کالا در شهریورماه از ۲۲۲۲۲۰ ریال با ۰/۲۶ درصد کاهش قیمت به ۲۲۱۶۲۸ ریال رسیده است.

قیمت پایه عرضه میلگرد کلاف به تفکیک تاریخ عرضه (شهریور ۱۴۰۲)



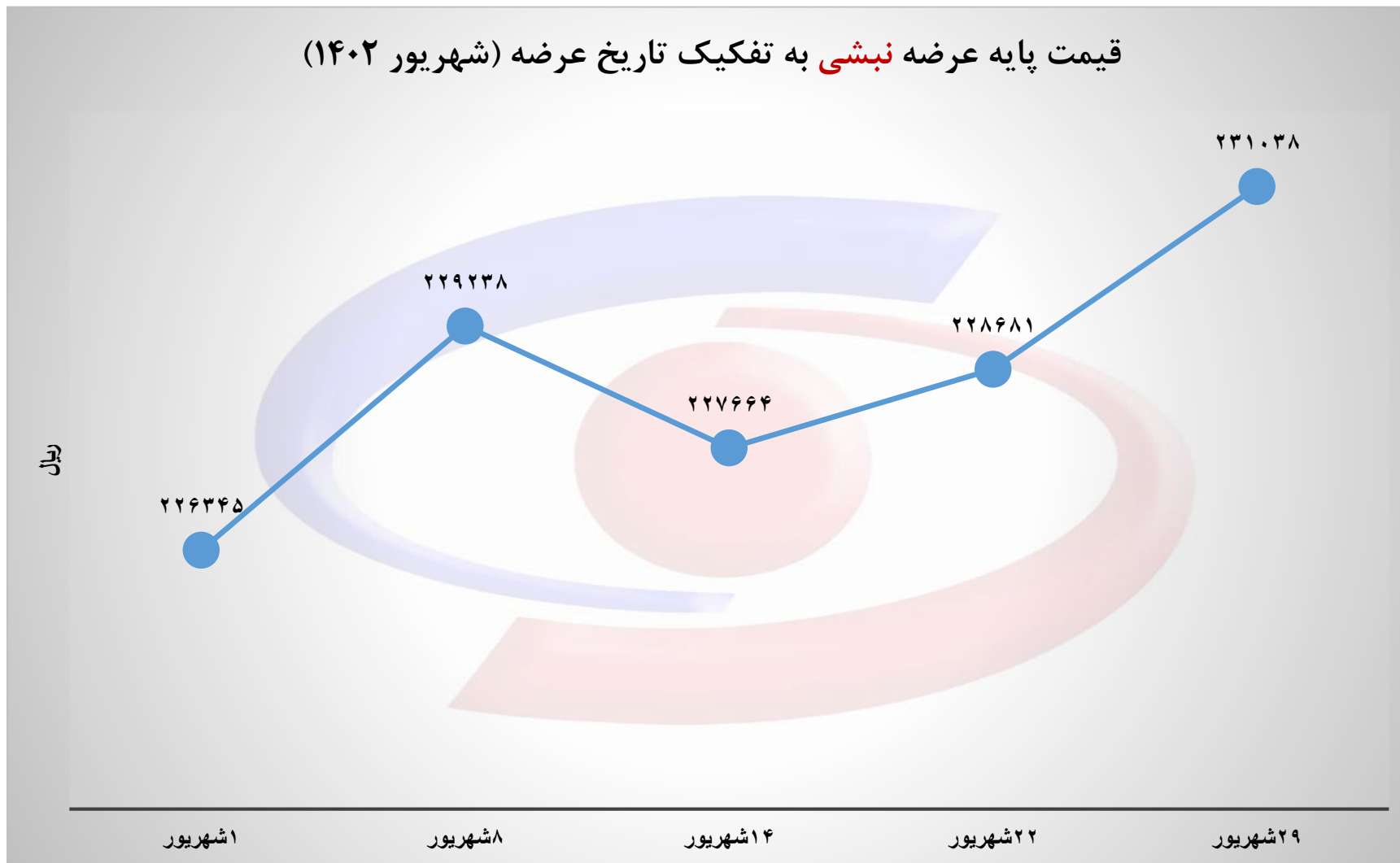
با توجه به نمودار فوق، قیمت پایه عرضه میلگرد کلاف در بورس کالا در شهریورماه از ۲۷۶۹۱۱ ریال با ۱/۵۴ درصد کاهش قیمت به ۲۷۲۶۴۴ ریال رسیده است.

### قیمت پایه عرضه ناودانی به تفکیک تاریخ عرضه (شهریور ۱۴۰۲)



با توجه به نمودار فوق، قیمت پایه عرضه ناودانی در بورس کالا در شهریورماه ۱۴۰۲ از ۲۳۱۴۴۲ ریال با ۱/۲۷ درصد افزایش قیمت به ۲۳۴۳۸۸ ریال رسیده است.

قیمت پایه عرضه نبشی به تفکیک تاریخ عرضه (شهریور ۱۴۰۲)



با توجه به نمودار فوق، قیمت پایه عرضه نبشی در بورس کالا در شهریورماه از ۲۲۶۳۴۵ ریال با ۲ درصد افزایش قیمت به ۲۳۱۰۳۸ ریال رسیده است.