



انجمن نوردکاران فولادی ایران (انفا)  
Iranian Steel Rolling Association

گزارش عرضه و تقاضای شمش و محصولات طویل فولادی

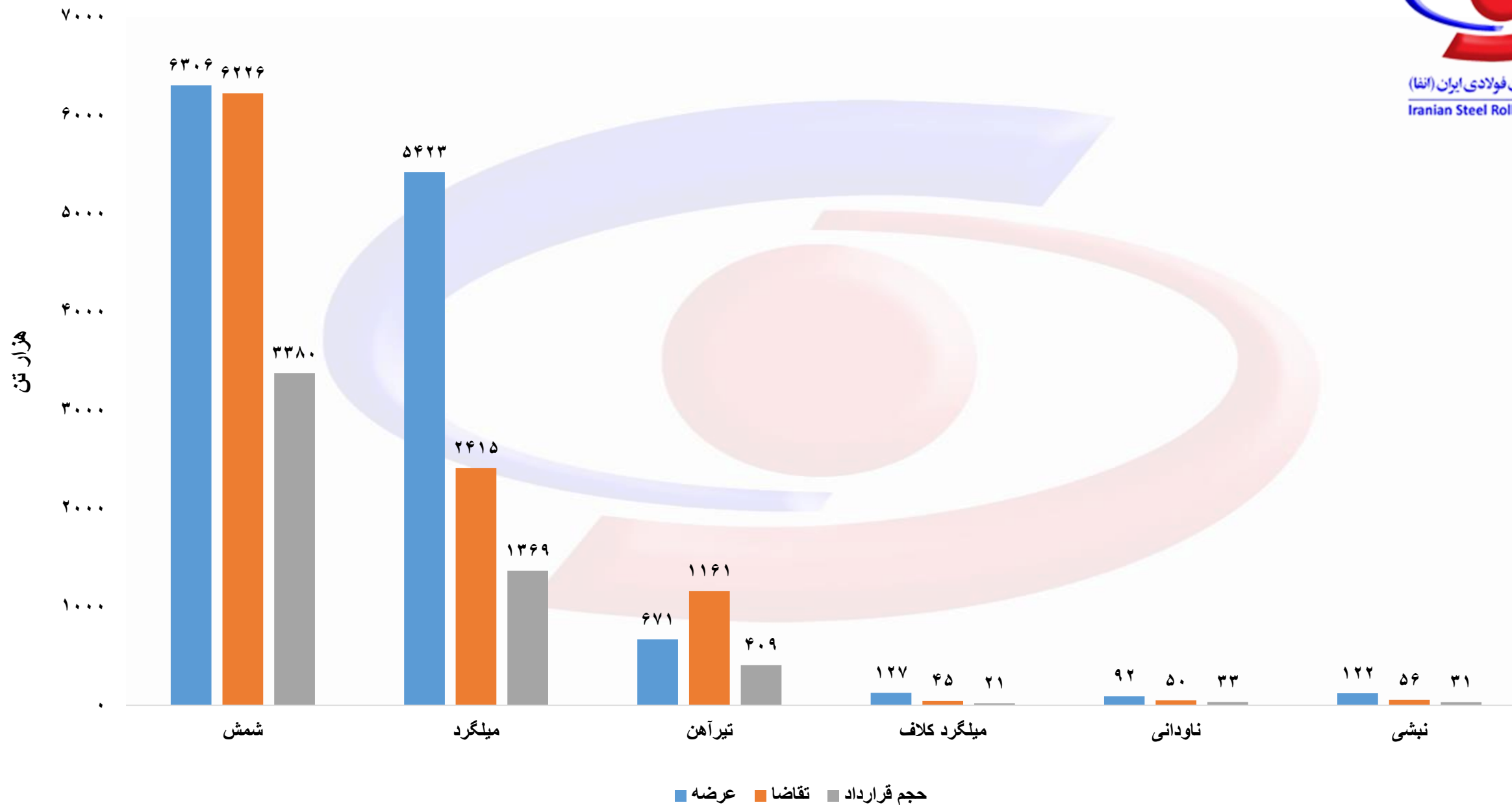
در ۶ ماهه اول سال ۱۴۰۲

(بر اساس اطلاعات موجود در سایت بورس کالای ایران)

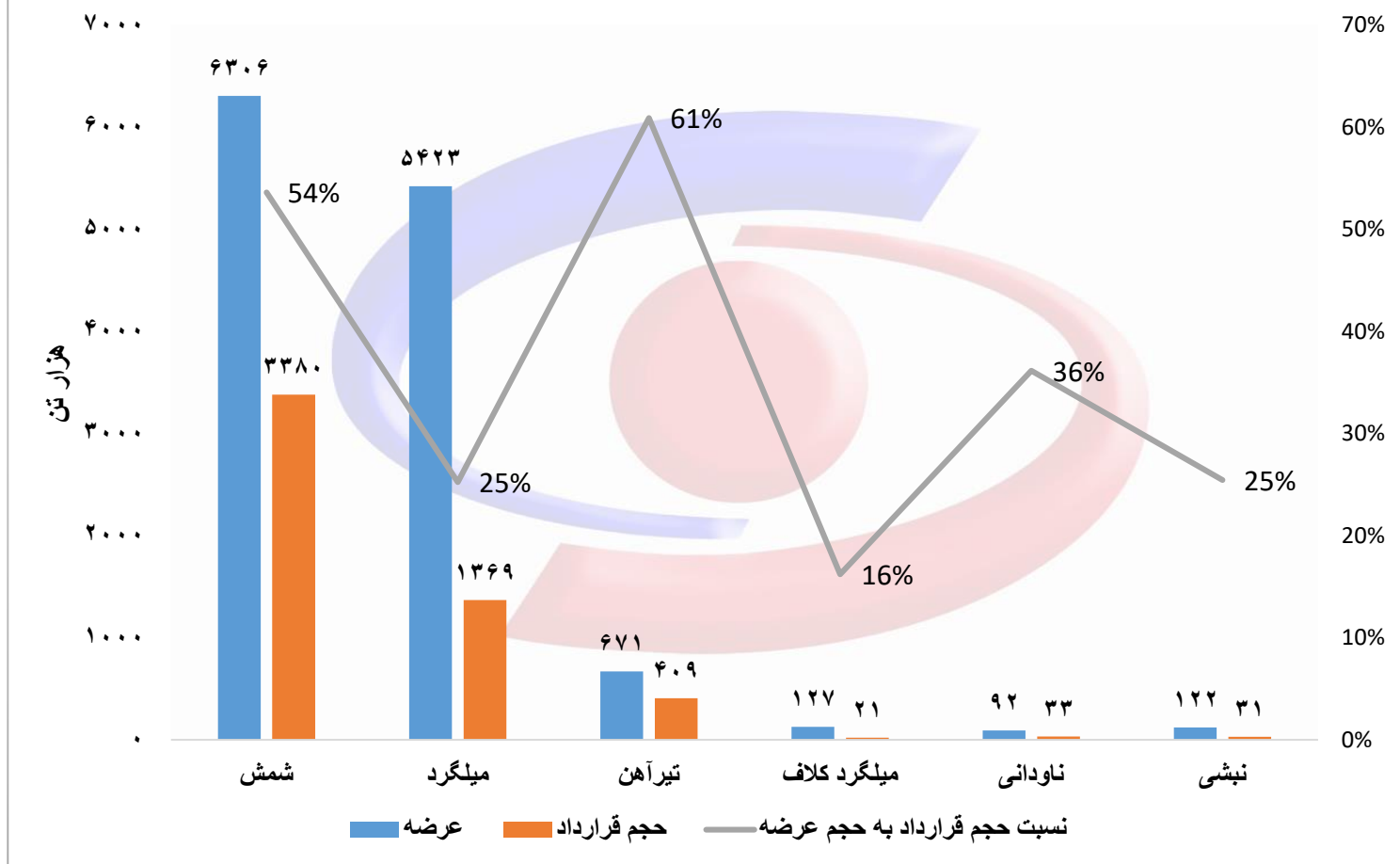


انجمن نوردکاران فولادی ایران (انفا)  
Iranian Steel Rolling Association

## حجم عرضه، تقاضا و قرارداد (هزارتن) در بورس کالا (شش ماهه اول سال ۱۴۰۲)



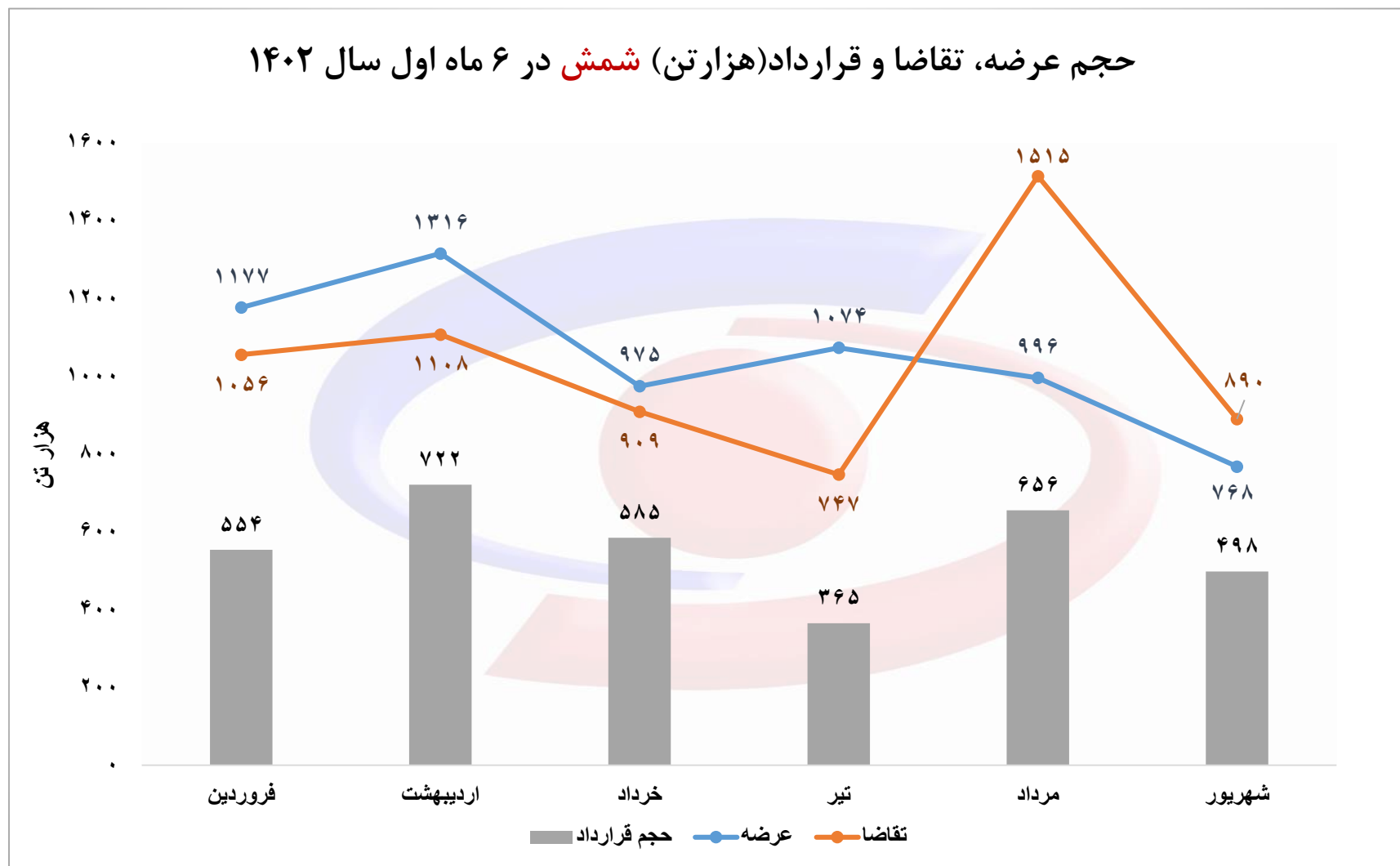
## حجم عرضه و قرارداد در بورس کالا (شش ماهه اول سال ۱۴۰۲)



## ساختار معاملات شمش و محصولات نوردی در بورس کالا (شش ماهه اول سال ۱۴۰۲)

| محصولات     | حجم عرضه (هزار تن) | حجم قرارداد (هزار تن) | نسبت حجم قرارداد به حجم عرضه (%) |
|-------------|--------------------|-----------------------|----------------------------------|
| شمش         | ۶۳۰۶               | ۳۳۸۰                  | ۵۴%                              |
| تیر آهن     | ۵۴۲۳               | ۱۳۶۹                  | ۲۵%                              |
| میلگرد      | ۶۷۱                | ۴۰۹                   | ۶۱%                              |
| میلگرد کلاف | ۱۲۷                | ۲۱                    | ۱۶%                              |
| ناودانی     | ۹۲                 | ۳۳                    | ۳۶%                              |
| نیشی        | ۱۲۲                | ۳۱                    | ۲۵%                              |

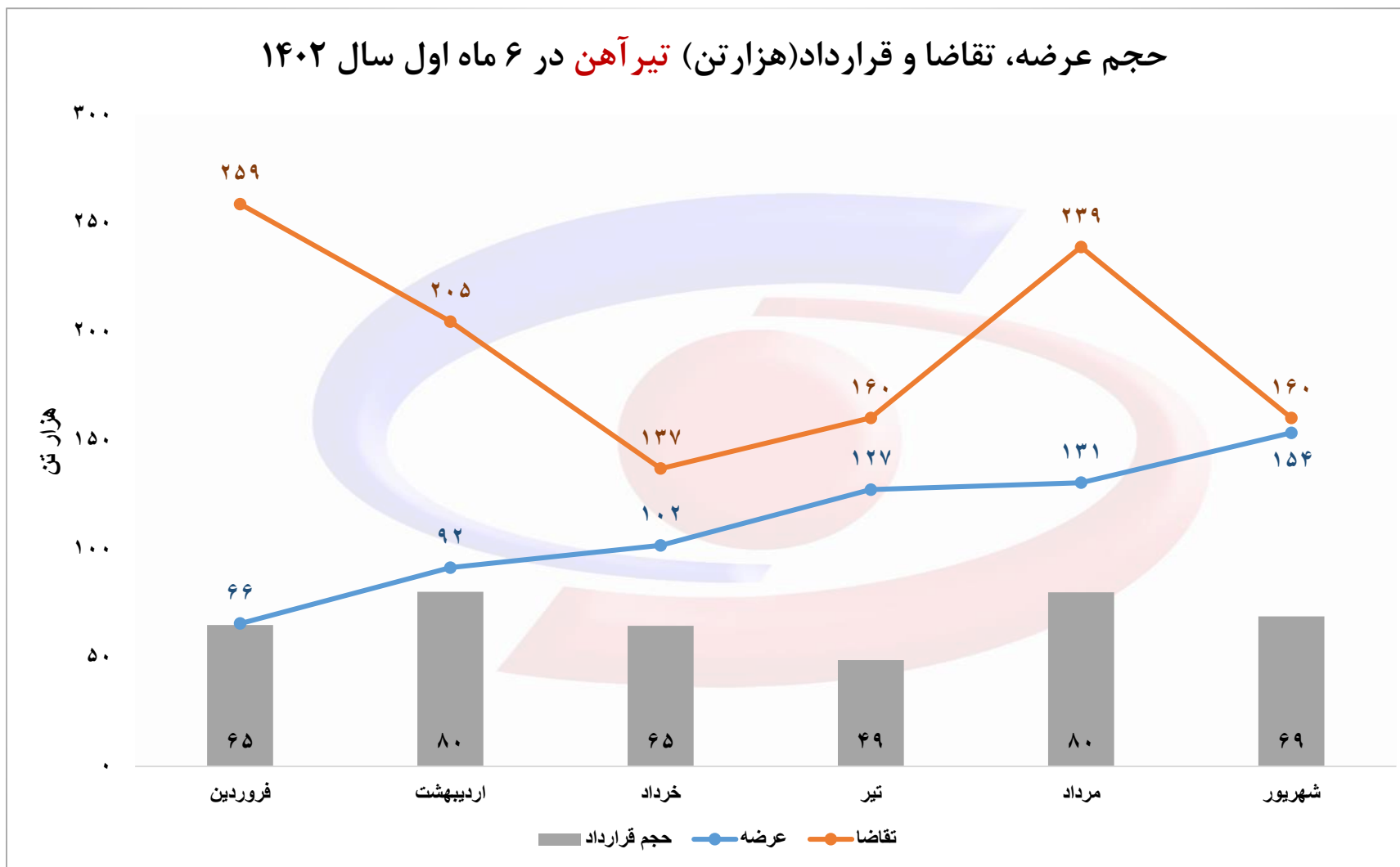
این جدول و نمودار به خوبی نشان می‌دهد که کدام محصول در ۶ ماهه اول سال ۱۴۰۲ درگیر رکود طولانی مدت بوده است. نسبت حجم قرارداد به عرضه در بورس کالا برای میلگرد کلاف ۱۶ درصد، تیر آهن ۲۵ درصد، نیشی ۲۵ درصد و ناودانی ۳۶ درصد بوده است. در واقع، بخش اعظم این ۴ محصول در این ۶ ماه، مشتری نداشته و این امر رکود حاکم بر بازار را نشان می‌دهد.



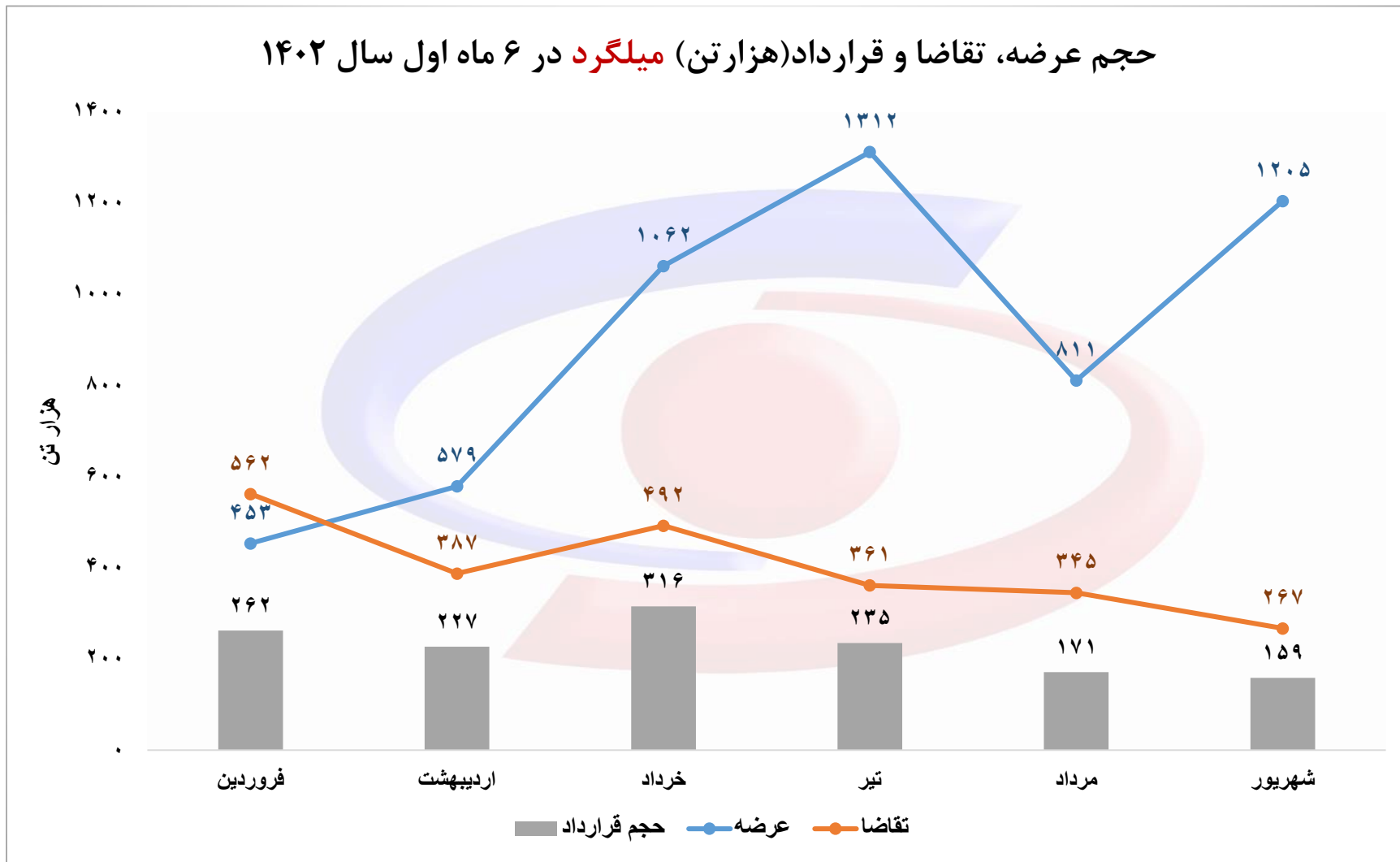
همانطور که در نمودار فوق ملاحظه می کنید، حجم عرضه شمش در ۴ ماه ابتدایی سال بیشتر از حجم تقاضا بوده ولی در ماه های مرداد و شهریور کمتر بوده است. کمترین حجم تقاضای شمش در تیرماه و بیشترین آن در مردادماه بوده است. کمترین حجم عرضه در شهریور و بیشترین آن در اردیبهشت ماه بوده است و به طور کلی می توان گفت حجم عرضه در این ۶ ماه روندی نزولی داشته است.



انجمن نوردکاران فولادی ایران (انفا)  
Iranian Steel Rolling Association



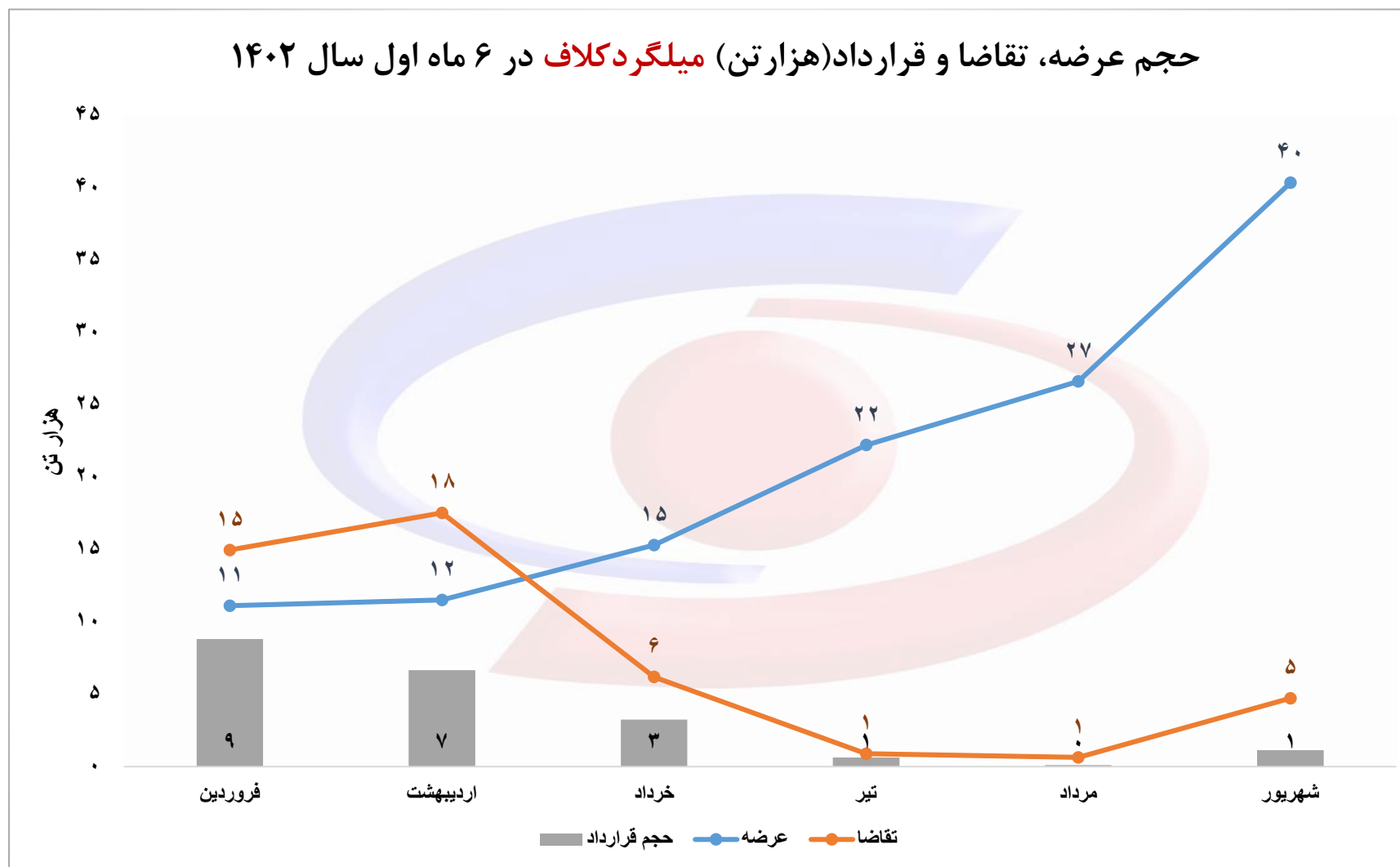
همانطور که در نمودار فوق ملاحظه می‌کنید، در ۶ ماهه ابتدایی سال ۱۴۰۲، حجم عرضه تیر آهن روندی صعودی داشته و در همه‌ی ماه‌ها کمتر از حجم تقاضا بوده است.



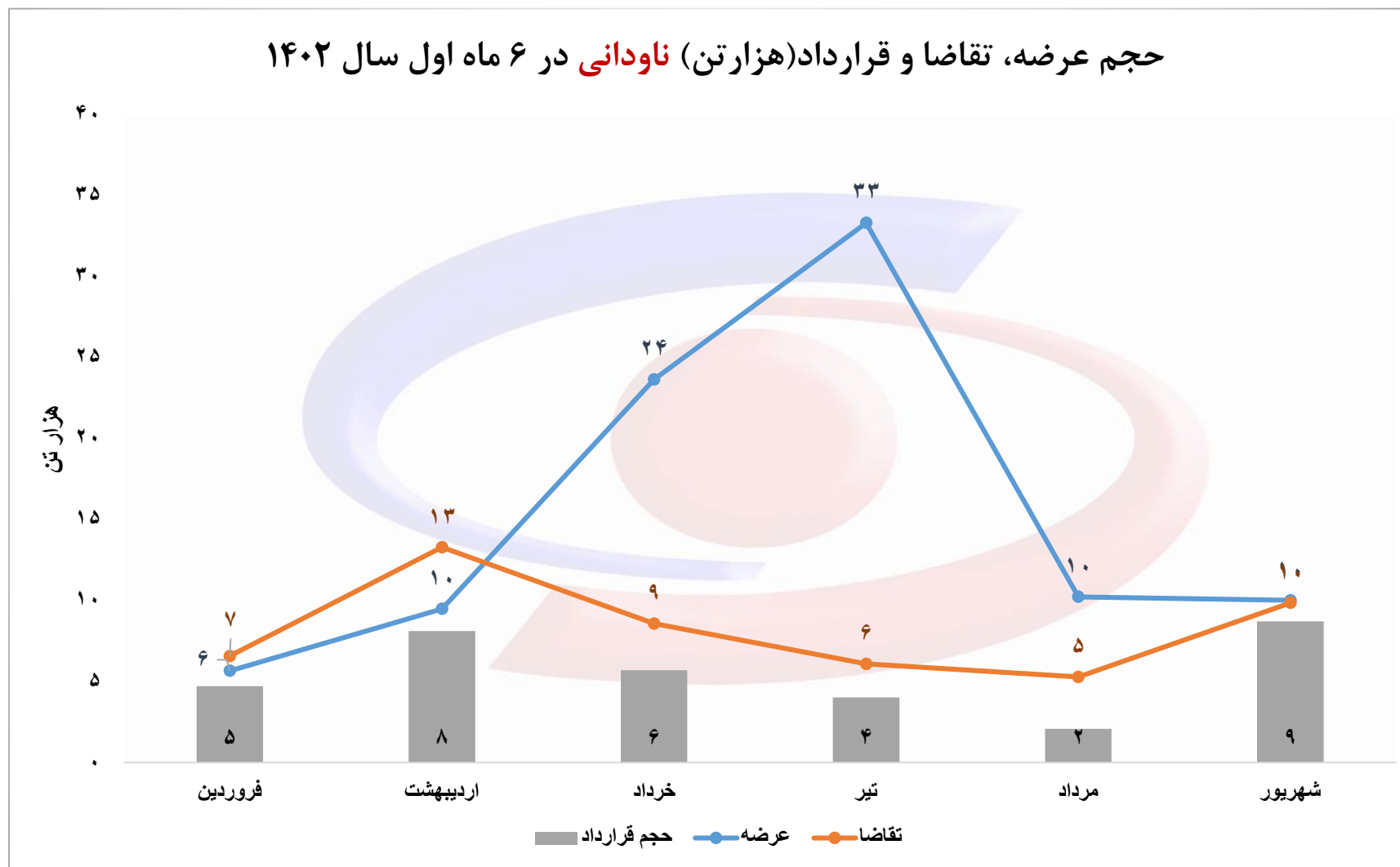
همانطور که در نمودار فوق ملاحظه می‌کنید، در ۶ ماهه ابتدایی سال ۱۴۰۲، حجم عرضه میلگرد روندی صعودی و حجم تقاضای آن روندی کاهشی داشته است. حجم عرضه میلگرد در همه‌ی ماه‌ها به جز فروردین، بیشتر از حجم تقاضای آن بوده است. شرکت‌های عرضه‌کننده میلگرد به تعهدات خود عمل کرده اما به دلیل رکود بازار میزان تقاضا بسیار کمتر از میزان عرضه است و موجب دپوی محصولات در کارخانجات گردیده است.



انجمن نوردکاران فولادی ایران (انفا)  
Iranian Steel Rolling Association



همانطور که در نمودار فوق ملاحظه می‌شود، حجم عرضه میلگرد کلاف در طی این ۶ ماه روندی صعودی داشته است. حجم تقاضا در همه‌ی ماه‌ها به جز دو ماه ابتدایی سال، کمتر از حجم عرضه‌ی آن بوده است. شرکت‌های عرضه‌کننده میلگرد کلاف به تعهدات خود عمل کرده اما به دلیل رکود بازار میزان تقاضا بسیار کمتر از میزان عرضه است و موجب دپوی محصولات در کارخانجات گردیده است.

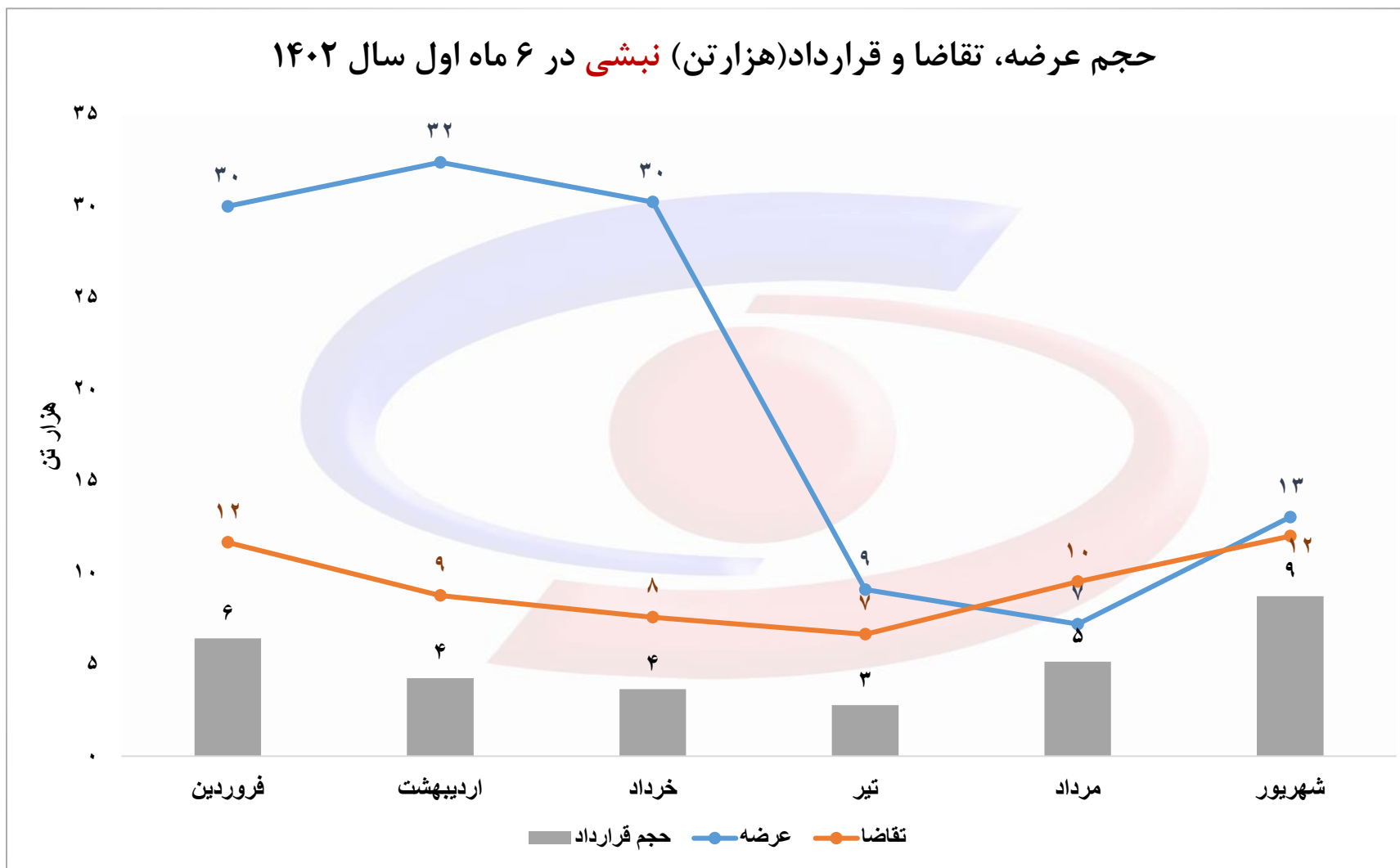


همانطور که در نمودار فوق ملاحظه می‌شود، از خرداد تا مردادماه سال ۱۴۰۲، با توجه به کاهش حجم تقاضای ناودانی در زمان عرضه، اختلاف زیادی بین عرضه و تقاضا وجود دارد که نشان از رکود بازار دارد.





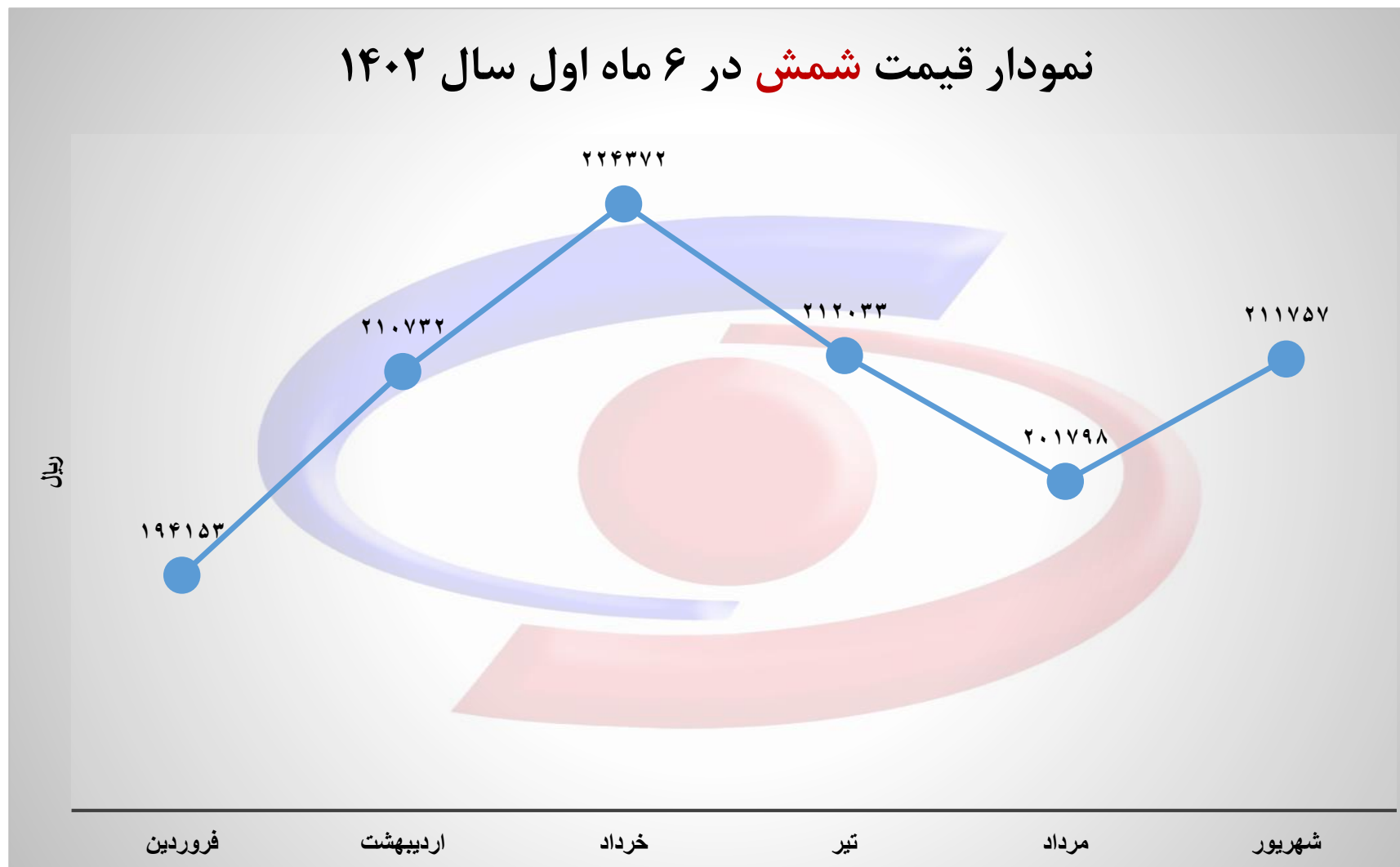
انجمن نوردکاران فولادی ایران (انفا)  
Iranian Steel Rolling Association



همانطور که در نمودار فوق ملاحظه می‌شود، از فروردین تا تیرماه سال ۱۴۰۲، با توجه به کاهش حجم تقاضای نبشی در زمان عرضه، اختلاف زیادی بین عرضه و تقاضا وجود دارد. مانند دیگر محصولات طولیل نشان از رکود بازار دارد و صادرات نیز کم شده است.



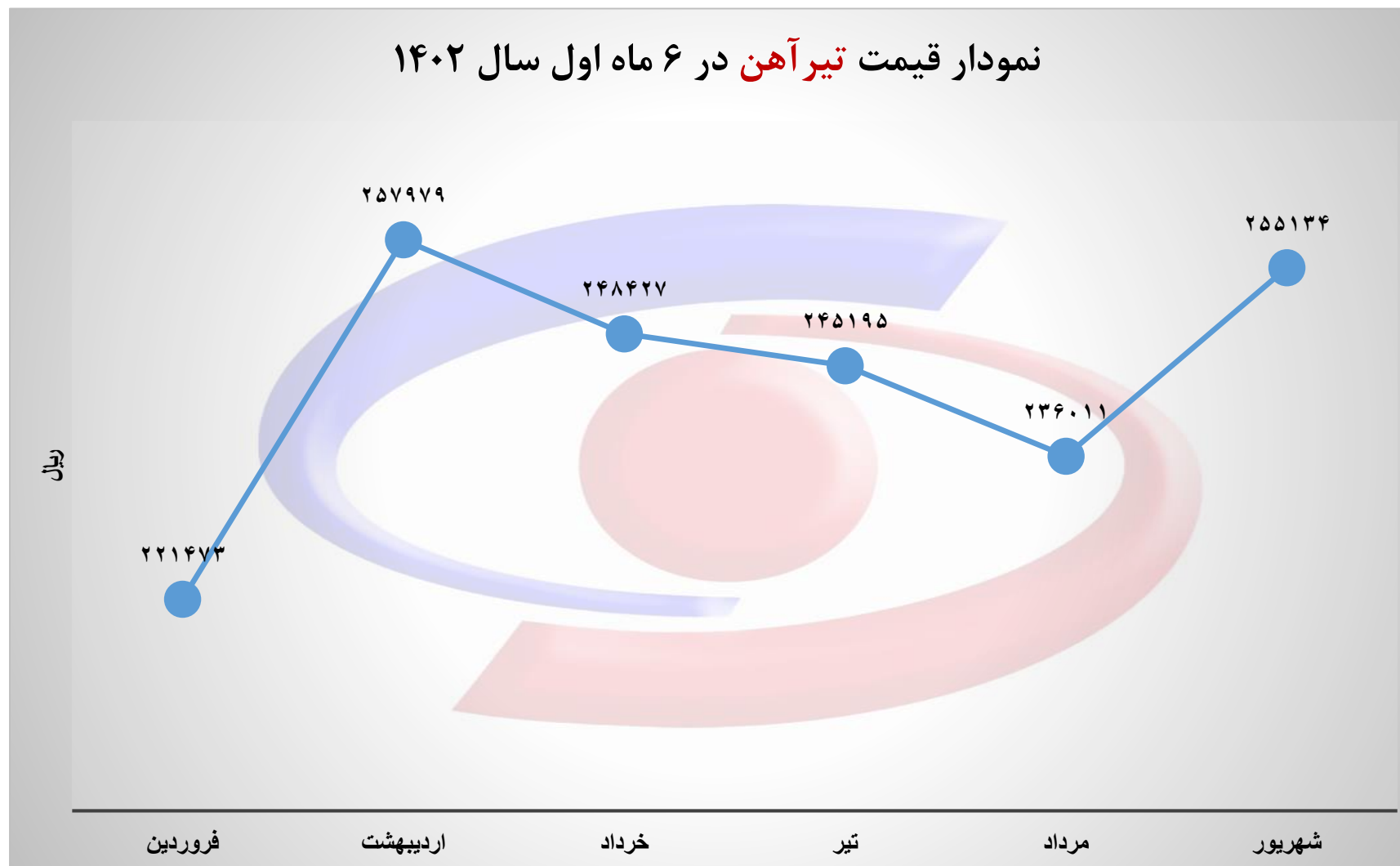
انجمن نوردکاران فولادی ایران (انفا)  
Iranian Steel Rolling Association



با توجه به نمودار فوق، قیمت پایه عرضه شمش در بورس کالا در ۶ ماه ابتدایی سال ۱۴۰۲ از ۱۹۴۱۵۳ ریال با ۹ درصد افزایش قیمت به ۲۱۱۷۵۷ ریال رسیده است. بیشترین قیمت شمش ۲۲۴۳۷۲ ریال در خردادماه و کمترین قیمت ۱۹۴۱۵۳ ریال در فروردین ماه بوده است.



انجمن نوردکاران فولادی ایران (انفا)  
Iranian Steel Rolling Association

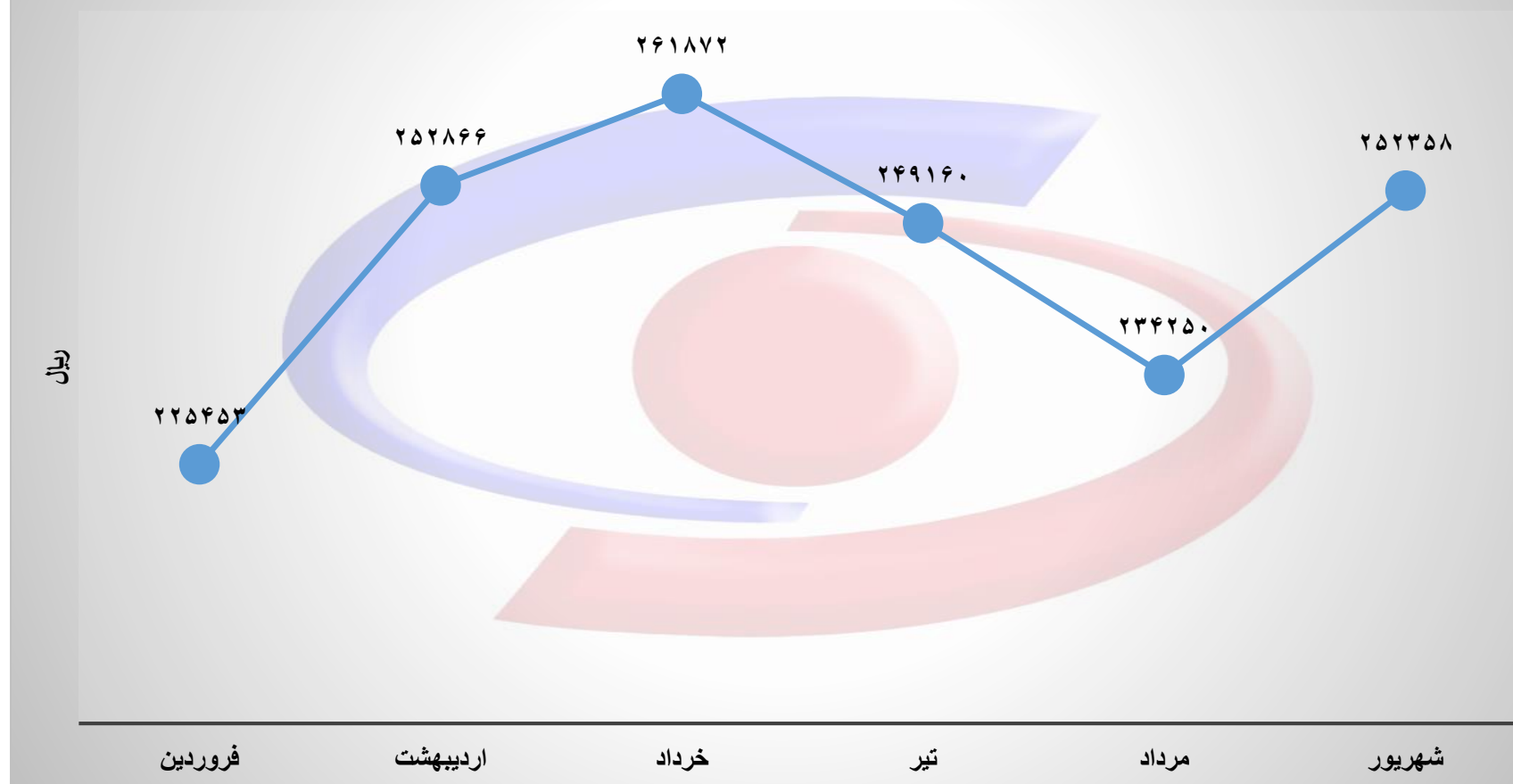


با توجه به نمودار فوق، قیمت پایه عرضه تیرآهن در بورس کالا در نیمه‌ی ابتدایی سال ۱۴۰۲ از ۲۲۱۴۷۳ ریال با ۱۵ درصد افزایش قیمت به ۲۵۵۱۳۴ ریال رسیده است. بیشترین قیمت تیرآهن ۲۵۷۹۷۹ ریال در اردیبهشت و کمترین قیمت ۲۲۱۴۷۳ ریال در فروردین ماه بوده است.



انجمن نوردکاران فولادی ایران (انفا)  
Iranian Steel Rolling Association

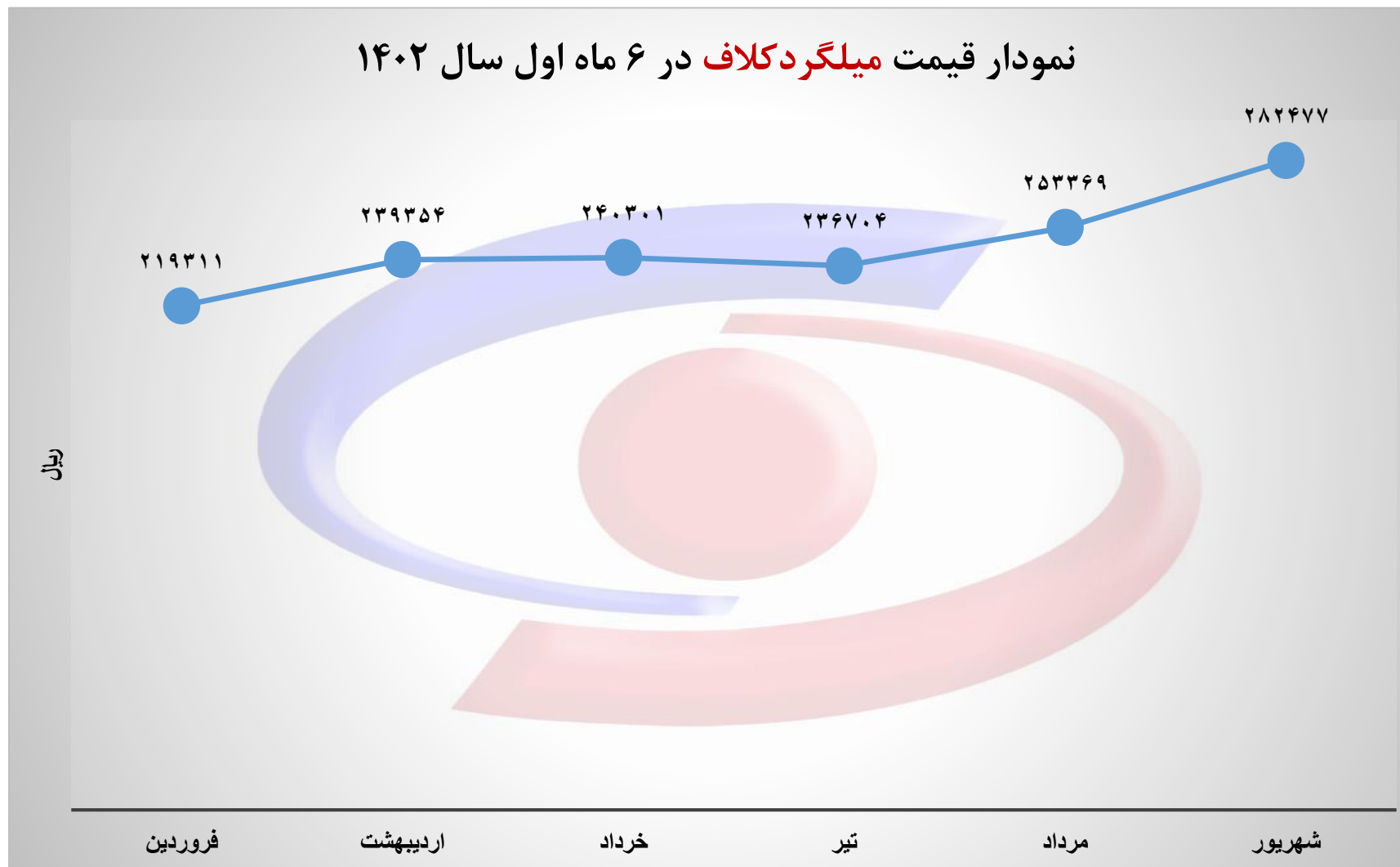
## نمودار قیمت میلگرد در ۶ ماه اول سال ۱۴۰۲



با توجه به نمودار فوق، قیمت پایه عرضه میلگرد در بورس کالا در ۶ ماه ابتدایی سال از ۲۲۵۴۵۳ ریال با ۱۱/۹ درصد افزایش قیمت به ۲۵۲۳۵۸ ریال رسیده است. بیشترین قیمت میلگرد ۲۶۱۸۷۲ ریال در خرداد و کمترین قیمت ۲۲۵۴۵۳ ریال در فروردین ماه بوده است.



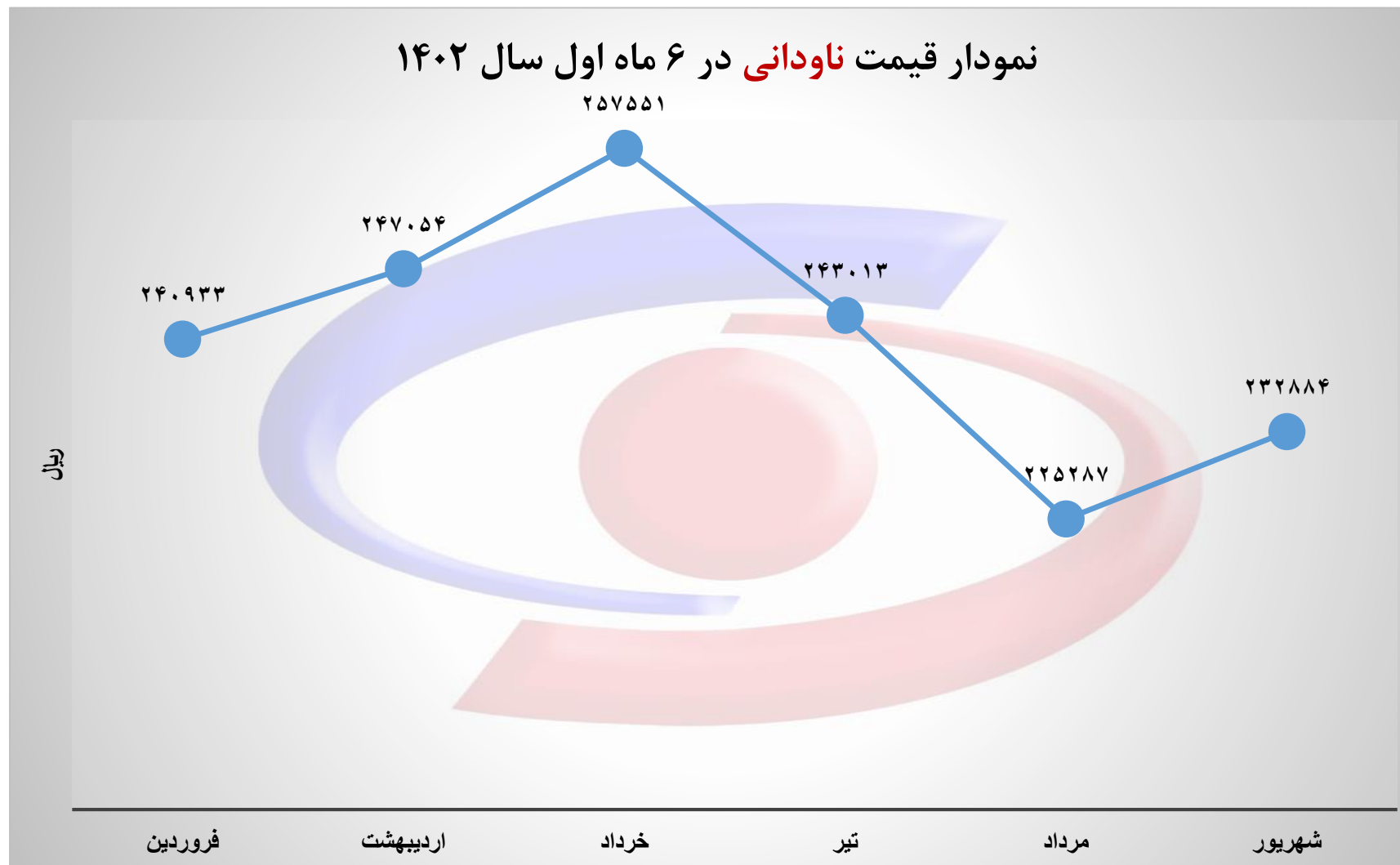
انجمن نوردکاران فولادی ایران (انفا)  
Iranian Steel Rolling Association



با توجه به نمودار فوق، قیمت پایه عرضه میلگرد کلاف در بورس کالا در نیمه‌ی ابتدایی سال ۱۴۰۲ از ۲۱۹۳۱۱ ریال با ۲۸/۸ درصد افزایش قیمت به ۲۸۲۴۷۷ ریال رسیده است، همچنین در طی این ۶ ماه، روندی صعودی داشته است.



انجمن نوردکاران فولادی ایران (انفا)  
Iranian Steel Rolling Association

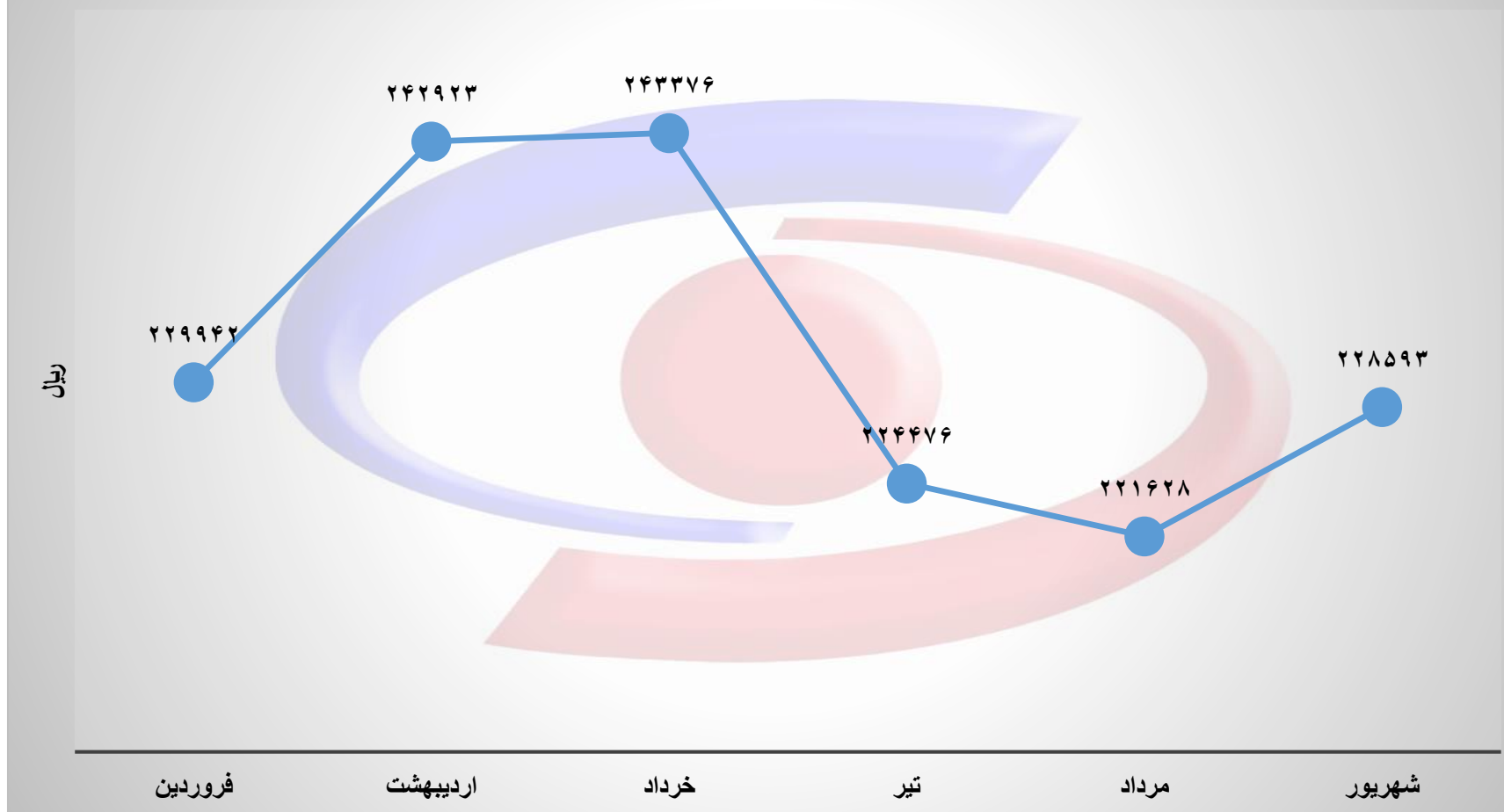


با توجه به نمودار فوق، قیمت پایه عرضه ناودانی در بورس کالا در ۶ ماه ابتدایی سال ۱۴۰۲، از ۲۴۰.۹۳۳ ریال با ۳/۳۴ درصد کاهش قیمت به ۲۳۲.۸۸۴ ریال رسیده است. کمترین قیمت ناودانی ۲۲۵.۲۸۷ ریال در مرداد و بیشترین قیمت ۲۵۷.۵۵۱ ریال در خردادماه بوده است.



انجمن نوردکاران فولادی ایران (انفا)  
Iranian Steel Rolling Association

## نمودار قیمت نبشی در ۶ ماه اول سال ۱۴۰۲



با توجه به نمودار فوق، قیمت پایه عرضه نبشی در بورس کالا در نیمه ابتدایی سال ۱۴۰۲، ابتدا روندی صعودی داشته و سپس با افت قیمت مواجه شده است. بیشترین قیمت نبشی ۲۴۳۳۷۶ ریال در خردادماه و کمترین قیمت آن ۲۲۱۶۲۸ ریال در مردادماه بوده است.