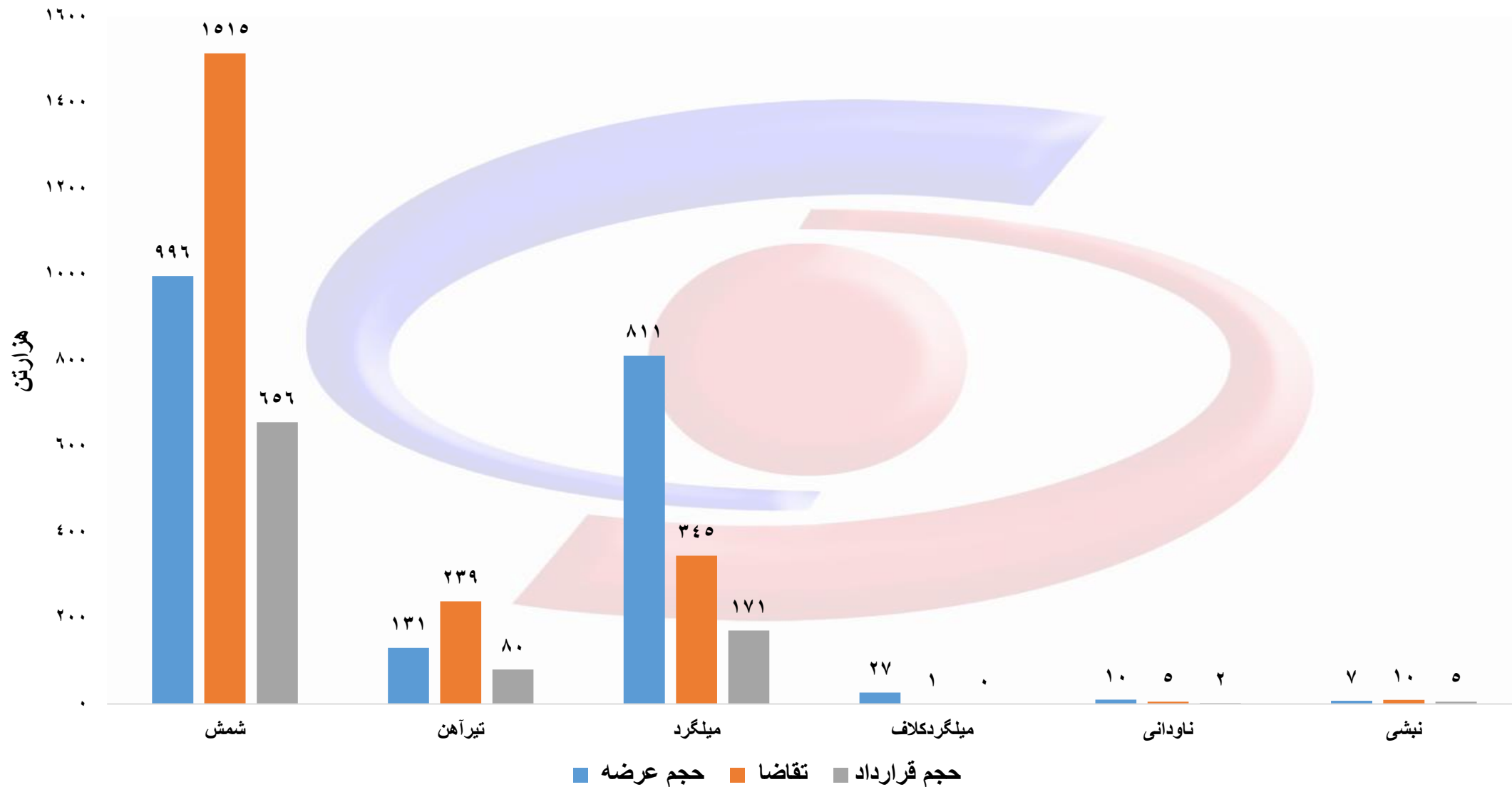
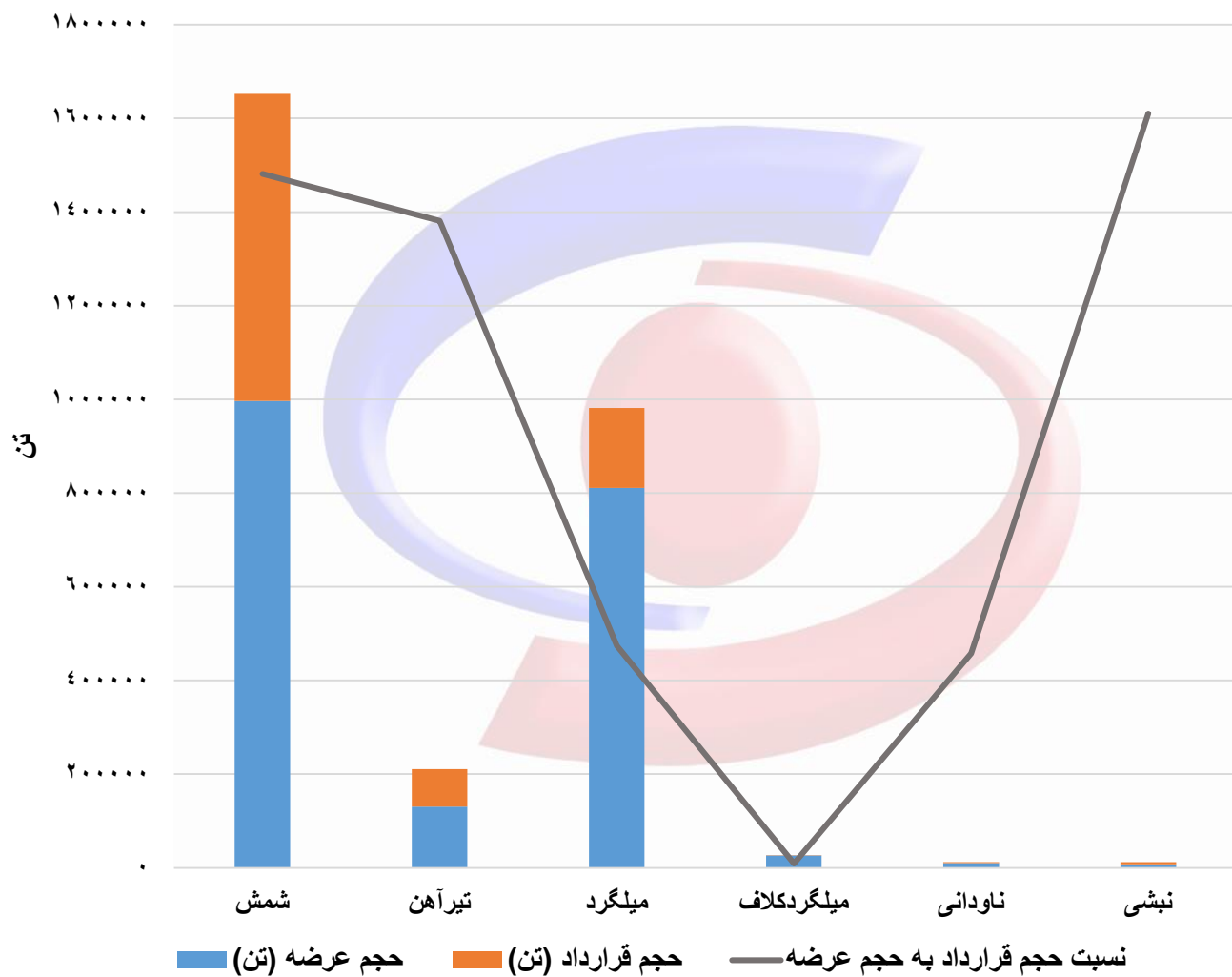


حجم عرضه، تقاضا و قرارداد محصولات فولادی در بورس کالا (مرداد ۱۴۰۲)



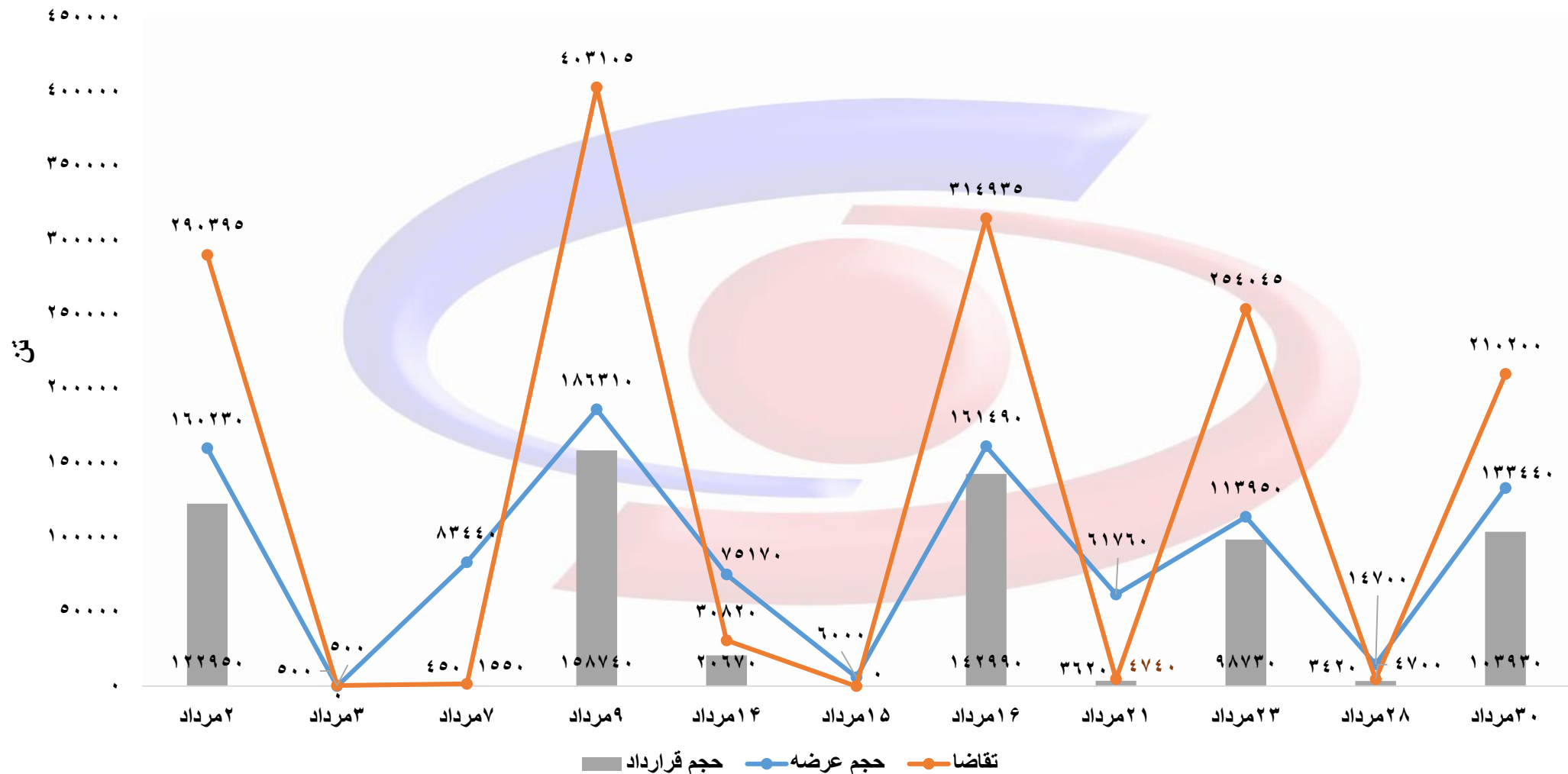
حجم عرضه و قرارداد در بورس کالا (مرداد ۱۴۰۲)



ساختار معاملات شمش و محصولات نوردی در بورس کالا (مرداد ۱۴۰۲)

محصولات	حجم عرضه (تن)	حجم قرارداد (تن)	نسبت حجم قرارداد به حجم عرضه
شمش	996490	656000	66%
تیرآهن	130658	80210	61%
میلگرد	810938	170880	21%
میلگردکلاف	26632	110	0%
ناودانی	10244	2083	20%
نیشی	7208	5159	72%

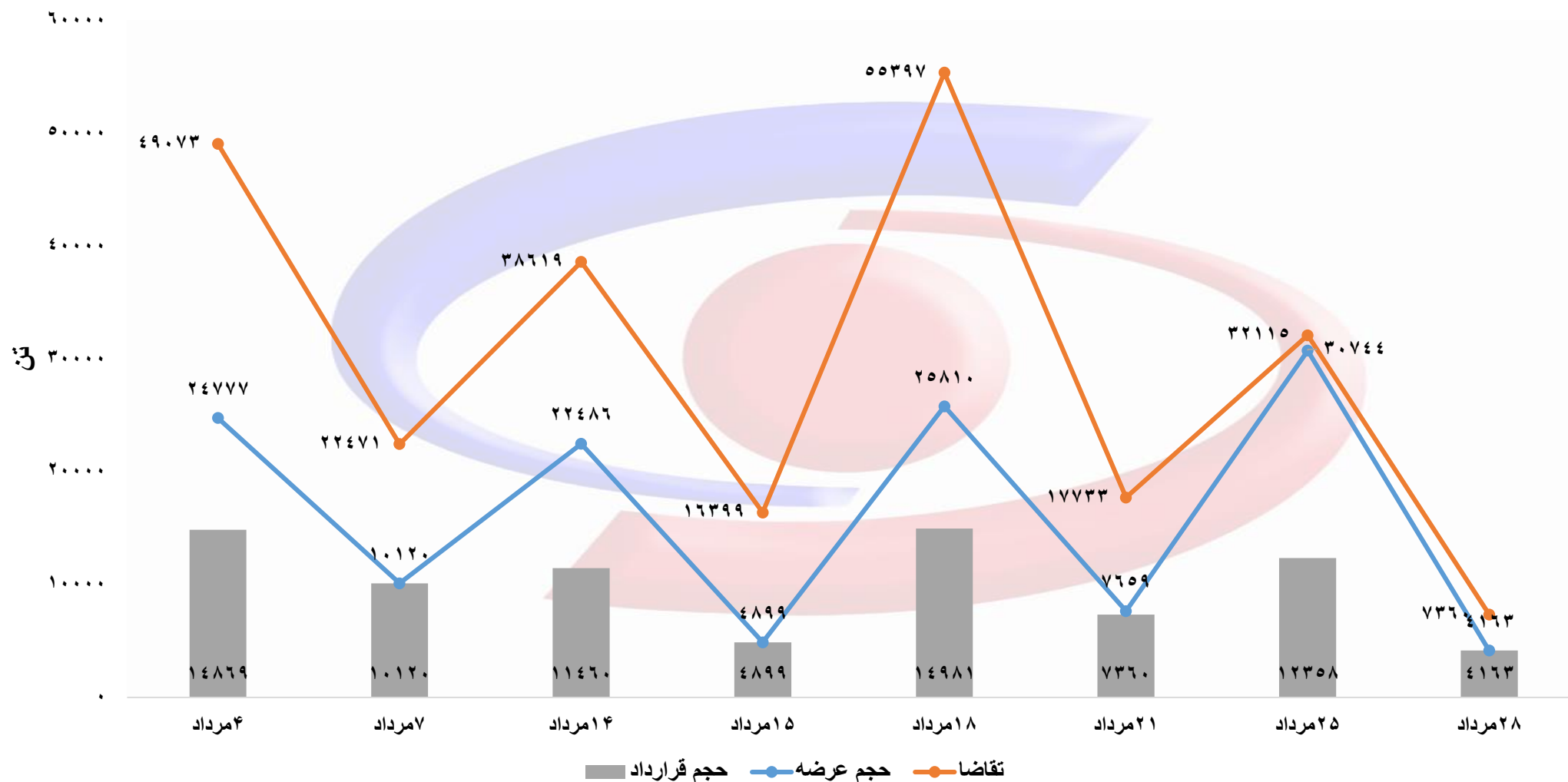
حجم عرضه، تقاضا و قرارداد شمش در بورس کالا به تفکیک تاریخ عرضه (مرداد ۱۴۰۲)



همانطور که در نمودار فوق ملاحظه می‌شود، با توجه به افزایش حجم تقاضا شمش در زمان عرضه، اختلاف فاحشی بین عرضه و تقاضا در روزهای

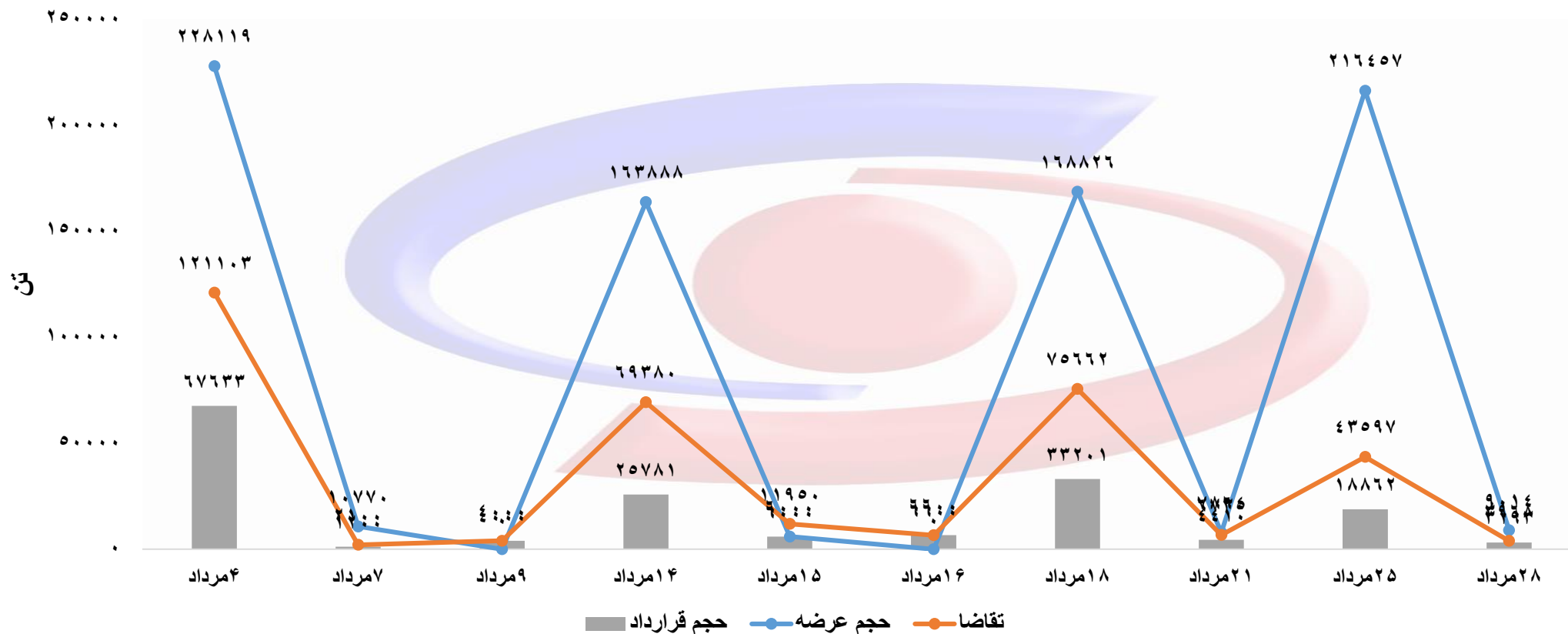
۹، ۱۶ و ۲۳ مردادماه وجود دارد.

حجم عرضه، تقاضا و قرارداد تیرآهن در بورس کالا به تفکیک تاریخ عرضه (مرداد ۱۴۰۲)



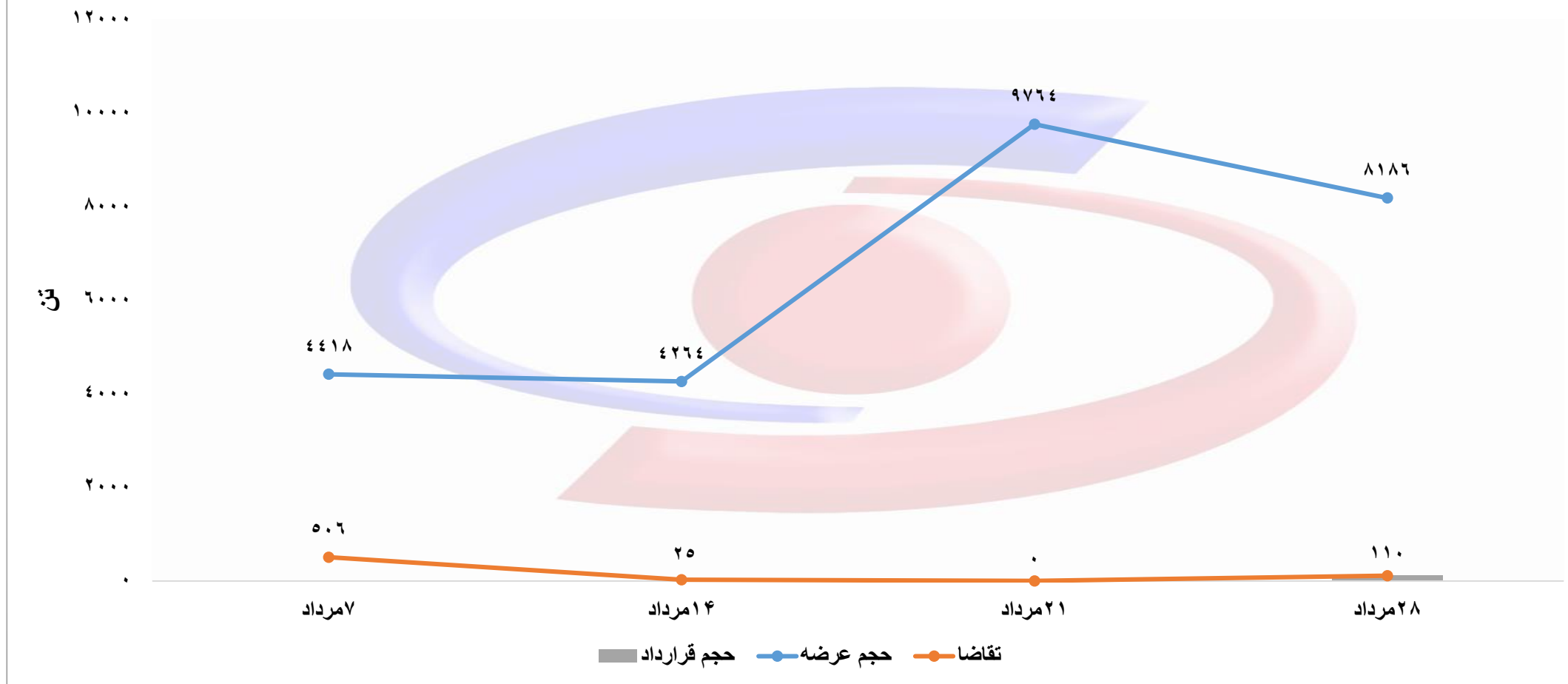
همانطور که ملاحظه می‌شود در مردادماه ۱۴۰۲، حجم تقاضای تیرآهن بیشتر از حجم عرضه و حجم عرضه نیز بیشتر از حجم قرارداد آن است.

حجم عرضه، تقاضا و قرارداد میلگرد در بورس کالا به تفکیک تاریخ عرضه (مرداد ۱۴۰۲)



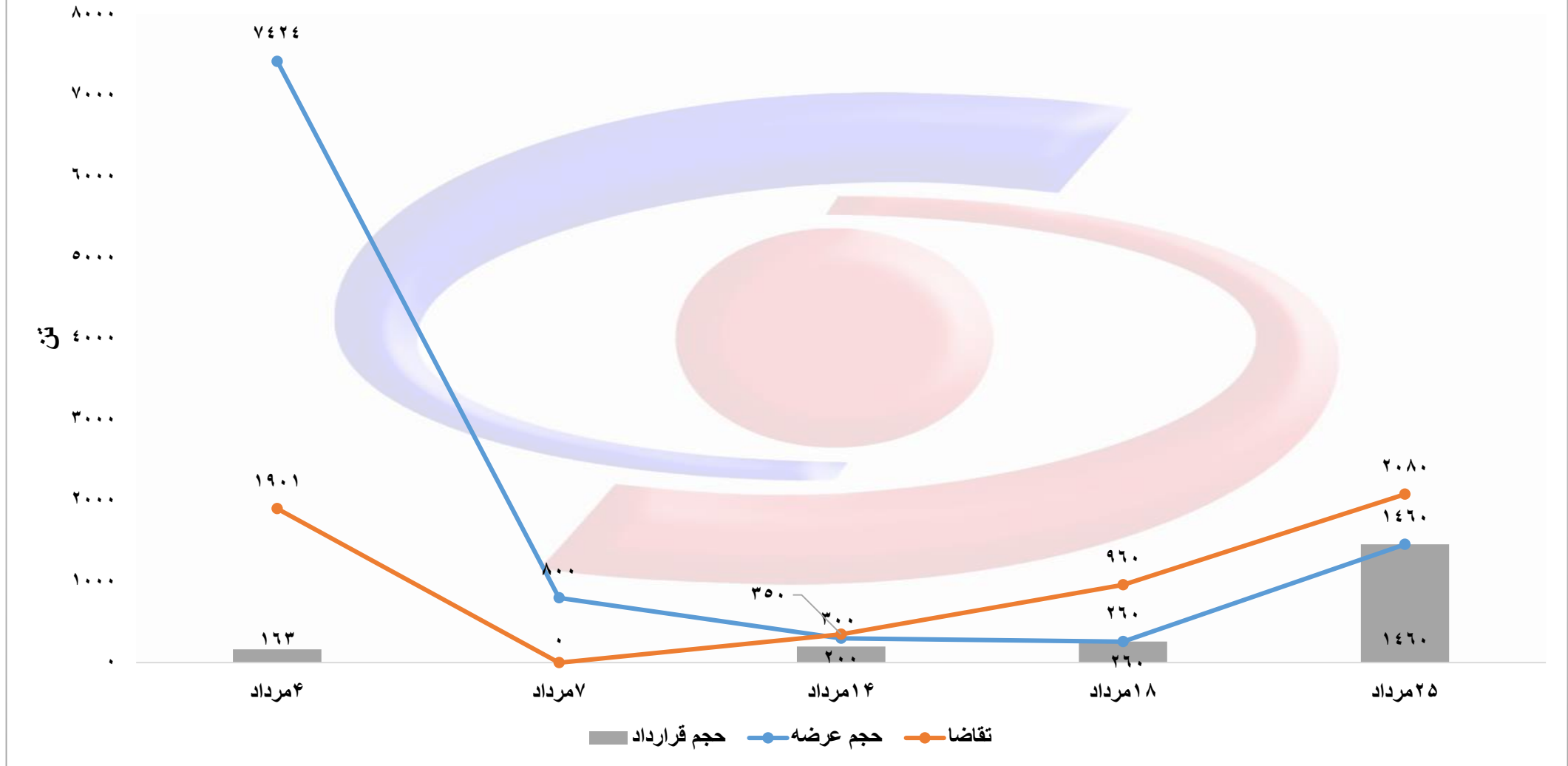
همانطور که در نمودار فوق ملاحظه می‌شود، با توجه به کاهش حجم تقاضا میلگرد در زمان عرضه، اختلاف فاحشی بین عرضه و تقاضا در روزهای ۴، ۱۴، ۱۸ و ۲۵ مردادماه وجود دارد. شرکت‌های عرضه کننده میلگرد به تعهدات خود عمل کرده اما به دلیل رکود بازار میزان تقاضا بسیار کمتر از میزان عرضه است و موجب دپوی محصولات در کارخانجات گردیده است.

حجم عرضه، تقاضا و قرارداد میلگرد کلاف در بورس کالا به تفکیک تاریخ عرضه (مرداد ۱۴۰۲)



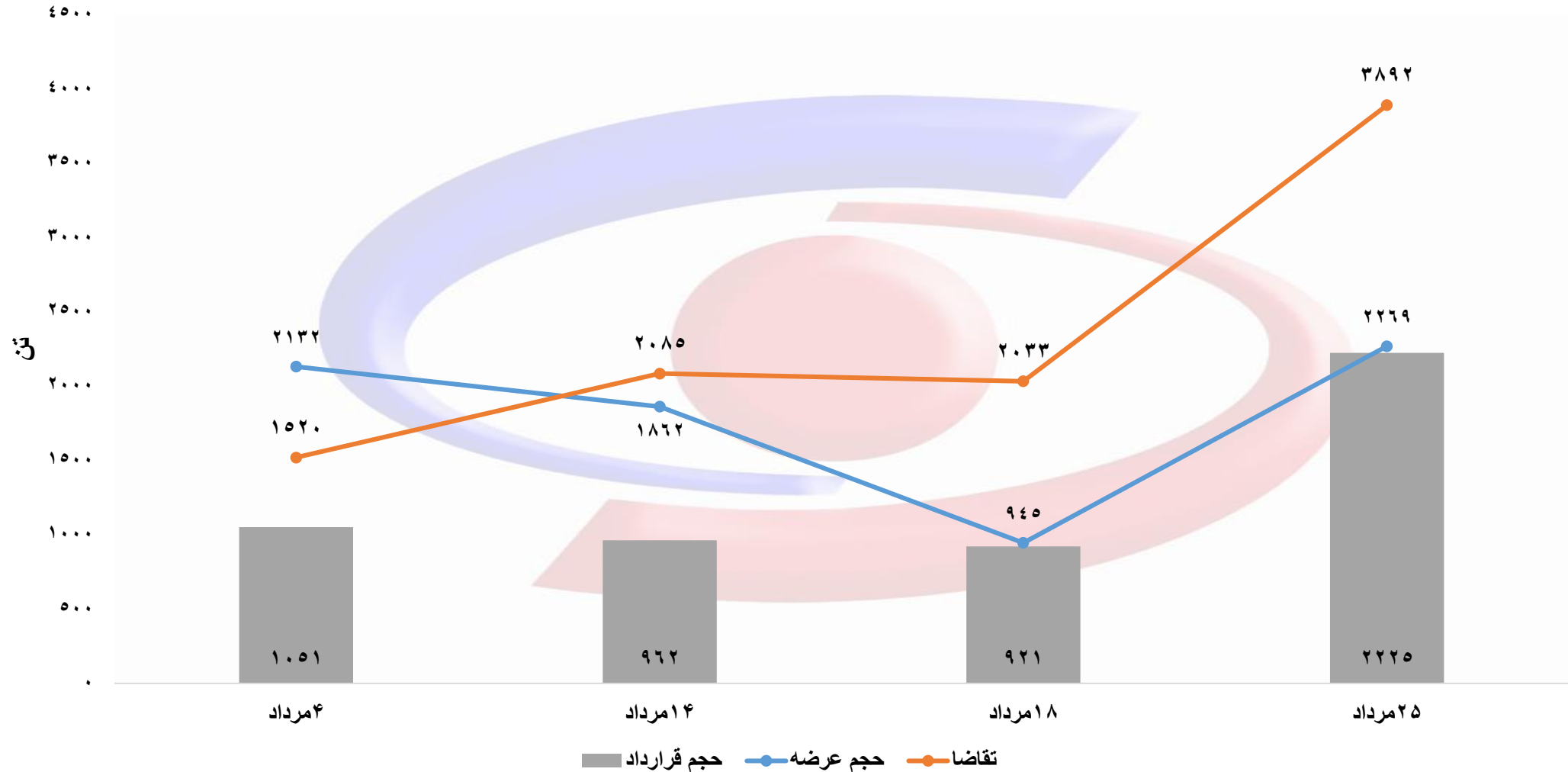
همانطور که در نمودار فوق ملاحظه می‌شود، در مردادماه ۱۴۰۲ با توجه به کاهش حجم تقاضای میلگرد کلاف در زمان عرضه، اختلاف زیادی بین عرضه و تقاضا وجود دارد. شرکت‌های عرضه کننده میلگرد کلاف به تعهدات خود عمل کرده اما به دلیل رکود بازار میزان تقاضا بسیار کمتر از میزان عرضه است و موجب دپوی محصولات در کارخانجات گردیده است.

حجم عرضه، تقاضا و قرارداد ناودانی در بورس کالا به تفکیک تاریخ عرضه (مرداد ۱۴۰۲)



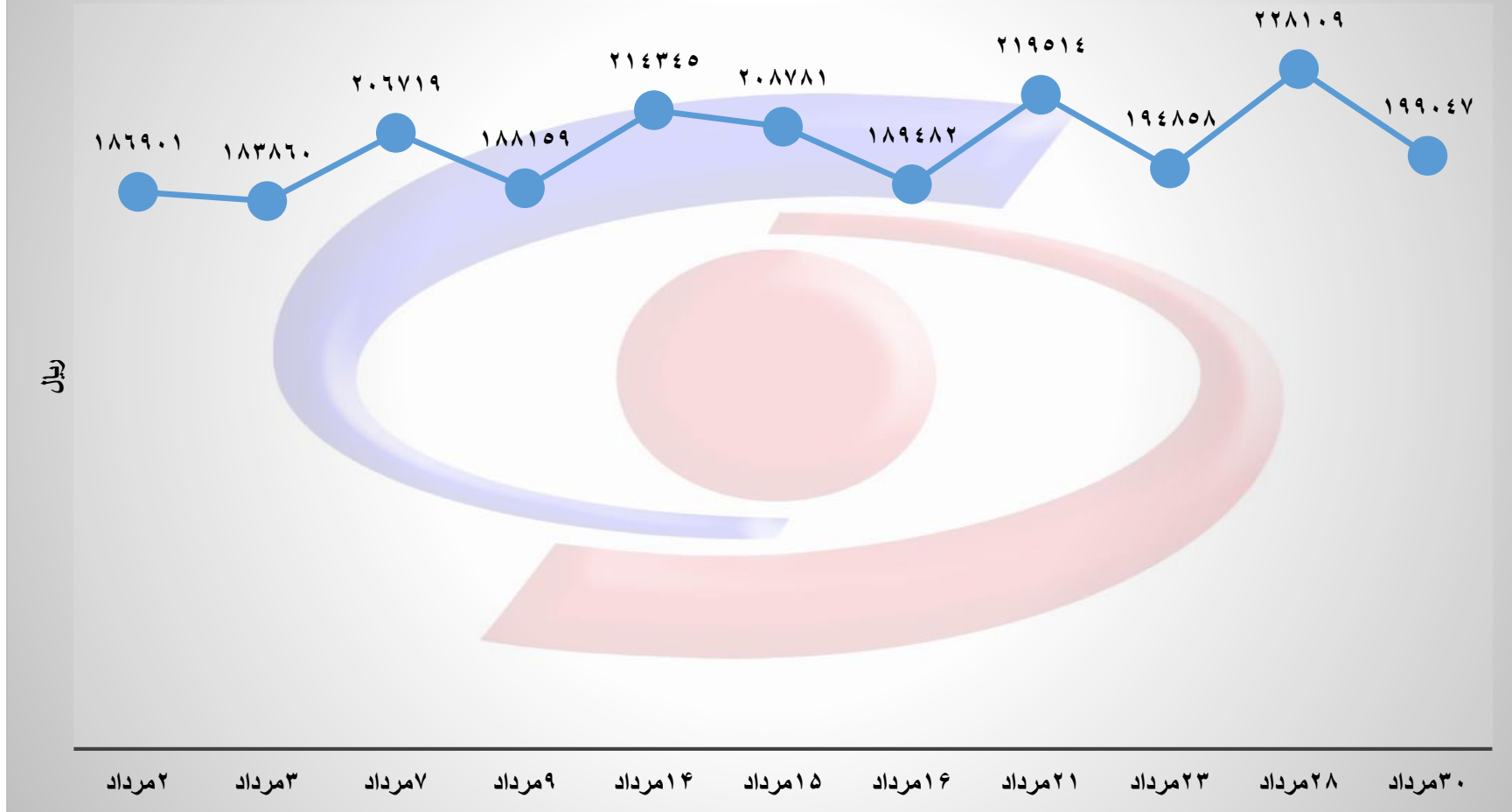
با توجه به نمودار فوق، در ۴ و ۷ مردادماه ۱۴۰۲ حجم عرضه ناودانی بیشتر از حجم تقاضا و قرارداد آن است ولی در ۱۴، ۱۸ و ۲۵ مرداد حجم تقاضا بیشتر از حجم عرضه و قرارداد آن است.

حجم عرضه، تقاضا و قرارداد نبشی در بورس کالا به تفکیک تاریخ عرضه (مرداد ۱۴۰۲)



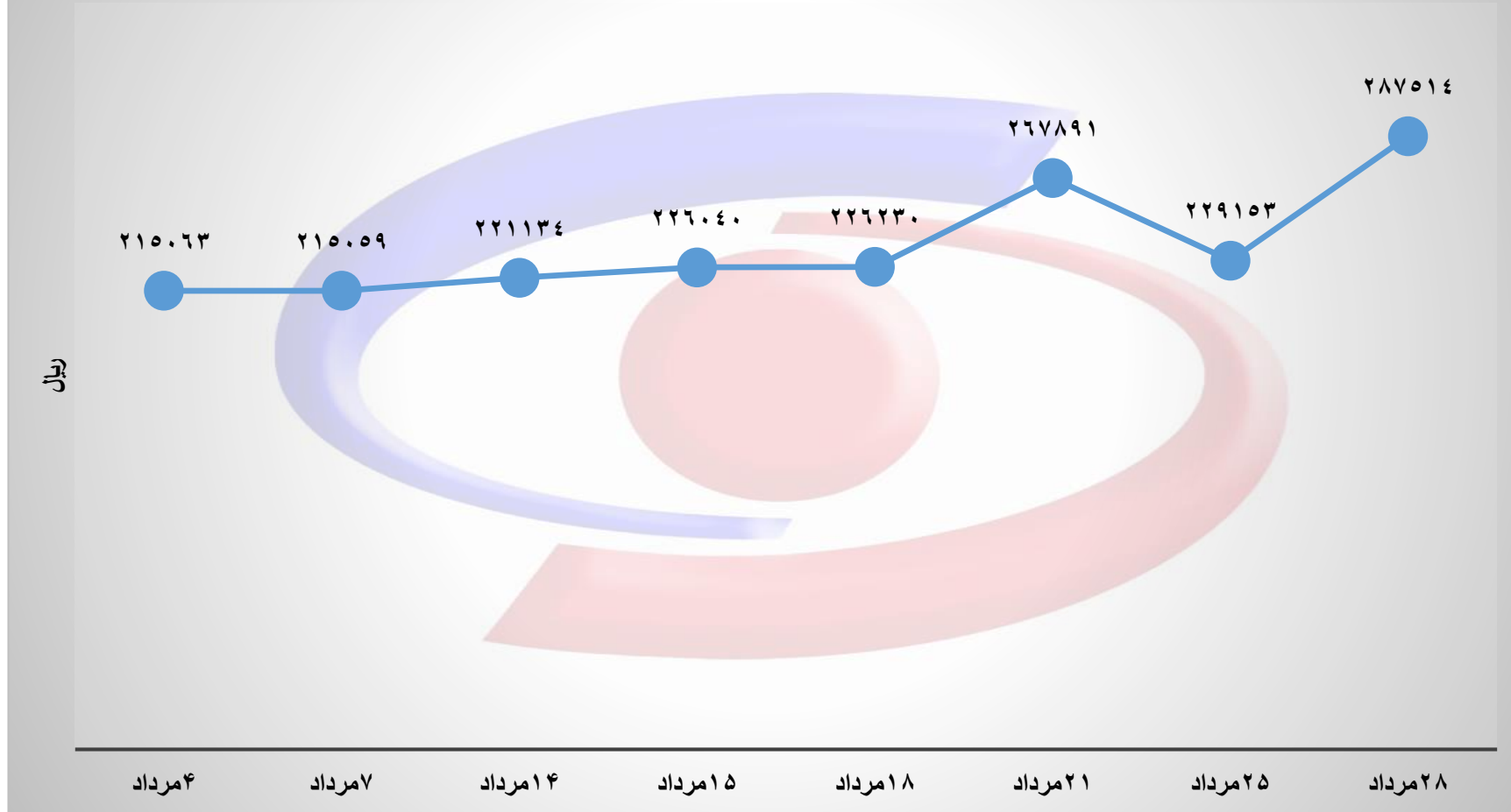
با توجه به نمودار فوق، در ۴ مردادماه ۱۴۰۲ حجم عرضه نبشی بیشتر از حجم تقاضا و قرارداد آن است ولی در روزهای دیگر حجم تقاضا بیشتر از حجم عرضه و قرارداد آن است.

قیمت پایه عرضه شمش به تفکیک تاریخ عرضه (مرداد ۱۴۰۲)



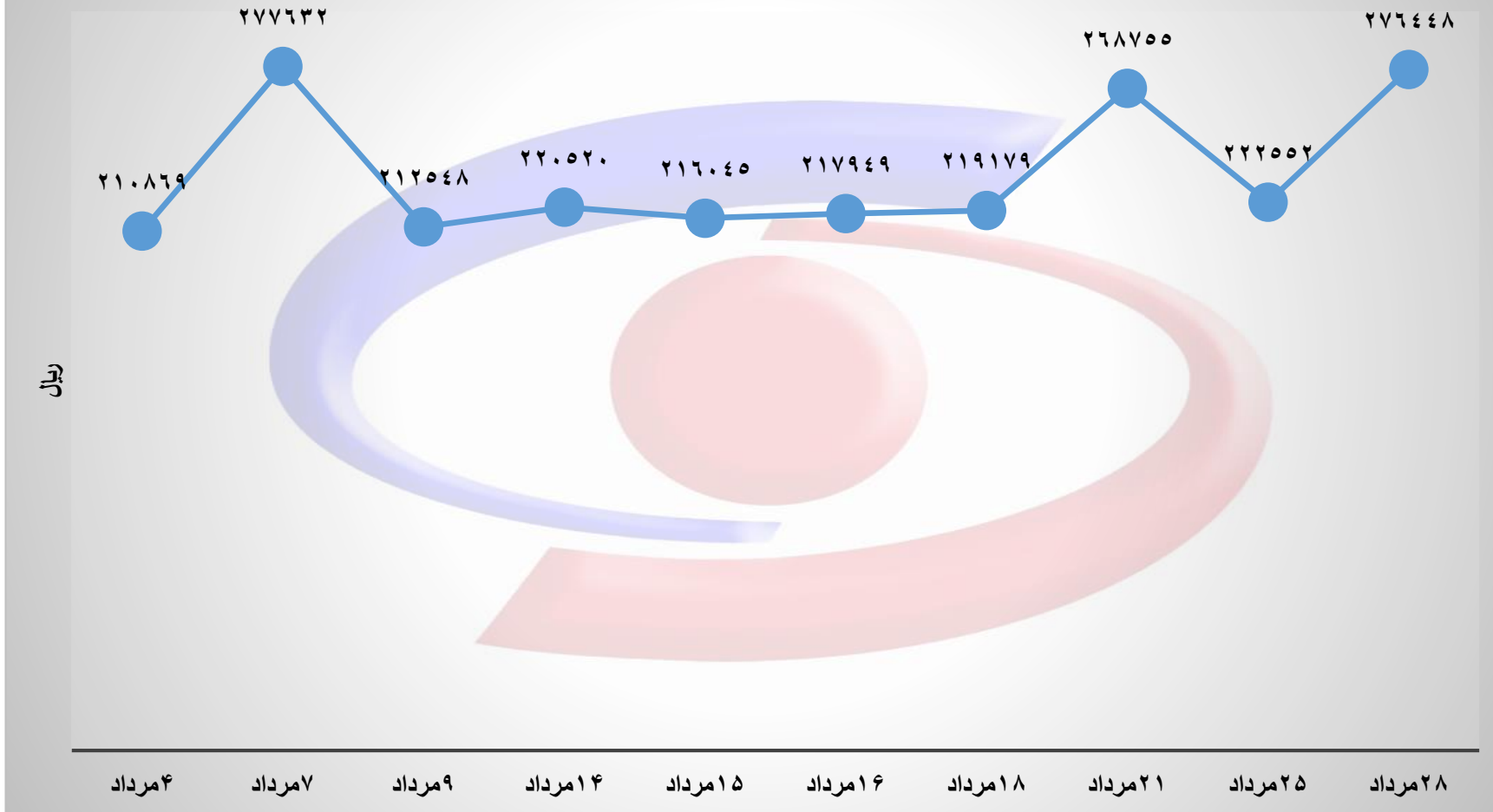
با توجه به نمودار فوق، قیمت پایه عرضه شمش در بورس کالا در مردادماه از ۱۸۶۹۰.۱ ریال با ۶/۴ درصد افزایش قیمت به ۱۹۹۰۴۷ ریال رسیده است.

قیمت پایه عرضه تیرآهن به تفکیک تاریخ عرضه (مرداد ۱۴۰۲)



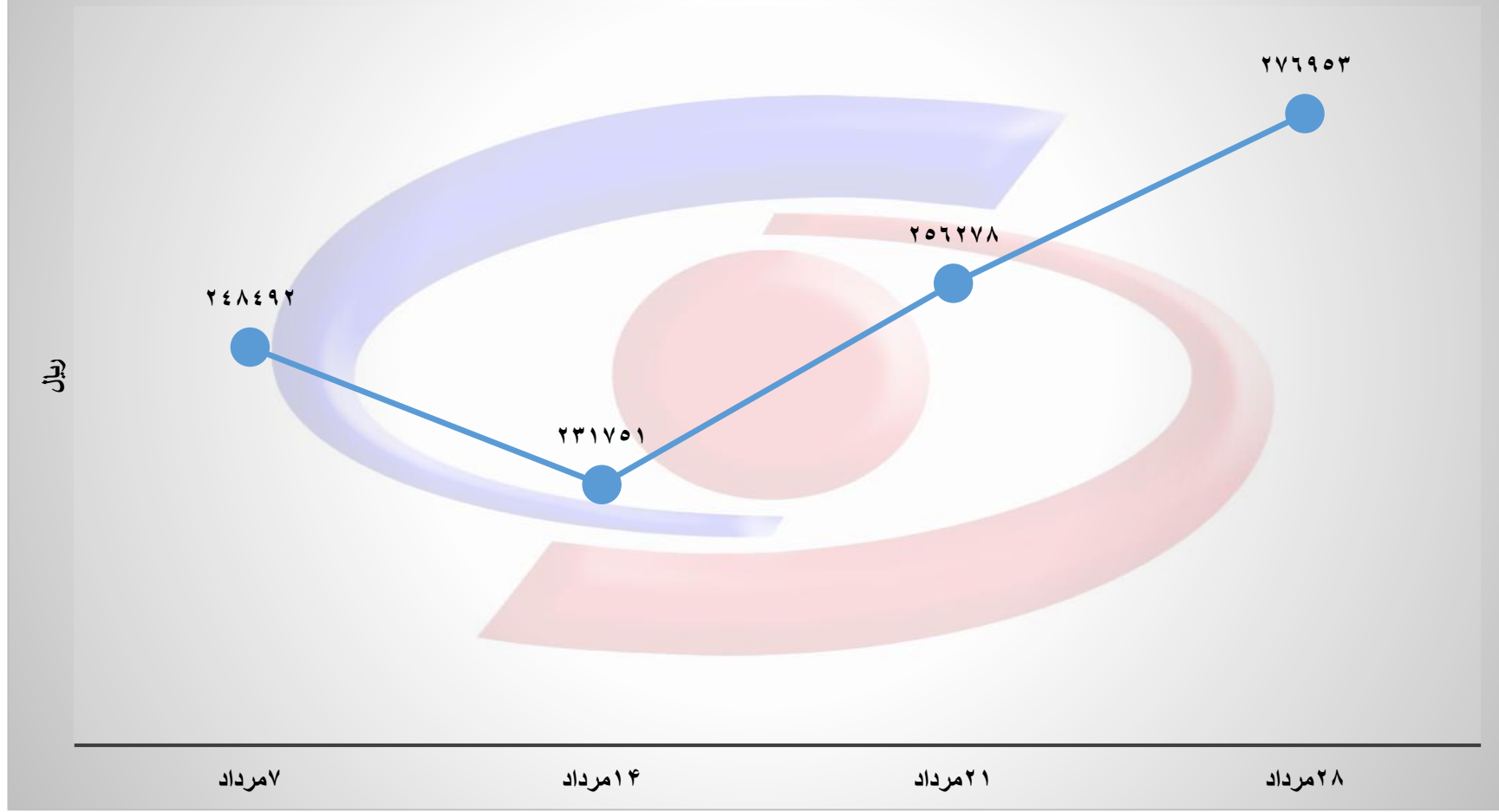
با توجه به نمودار فوق، قیمت پایه عرضه تیرآهن در بورس کالا در مردادماه از ۲۱۵۰۶۳ ریال با ۳۳ درصد افزایش قیمت به ۲۸۷۵۱۴ ریال رسیده است.

قیمت پایه عرضه میلگرد به تفکیک تاریخ عرضه (مرداد ۱۴۰۲)



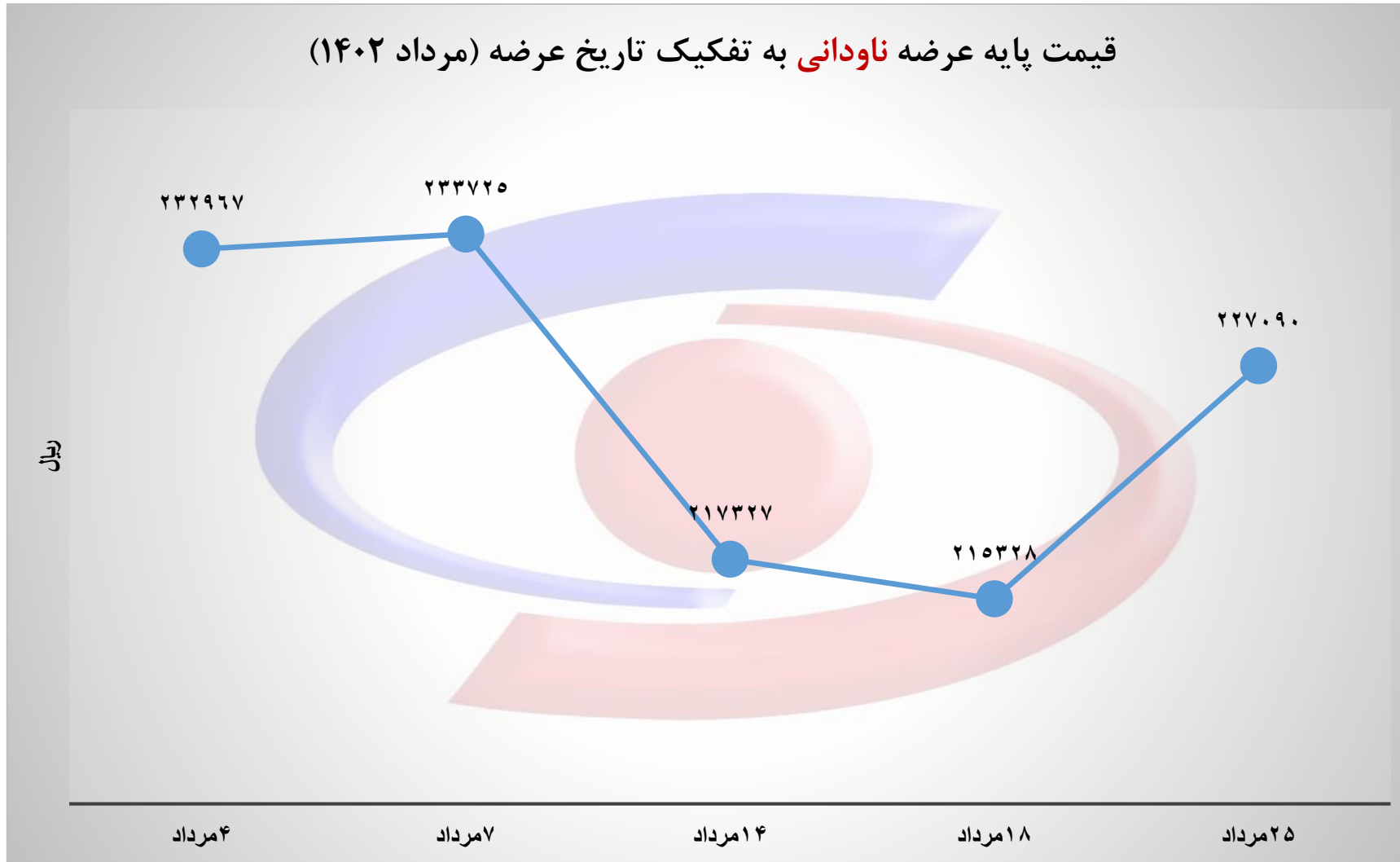
با توجه به نمودار فوق، قیمت پایه عرضه میلگرد در بورس کالا در مردادماه از ۲۱۰۸۶۹ ریال با ۳۱ درصد افزایش قیمت به ۲۷۶۴۴۸ ریال رسیده است.

قیمت پایه عرضه میلگرد کلاف به تفکیک تاریخ عرضه (مرداد ۱۴۰۲)



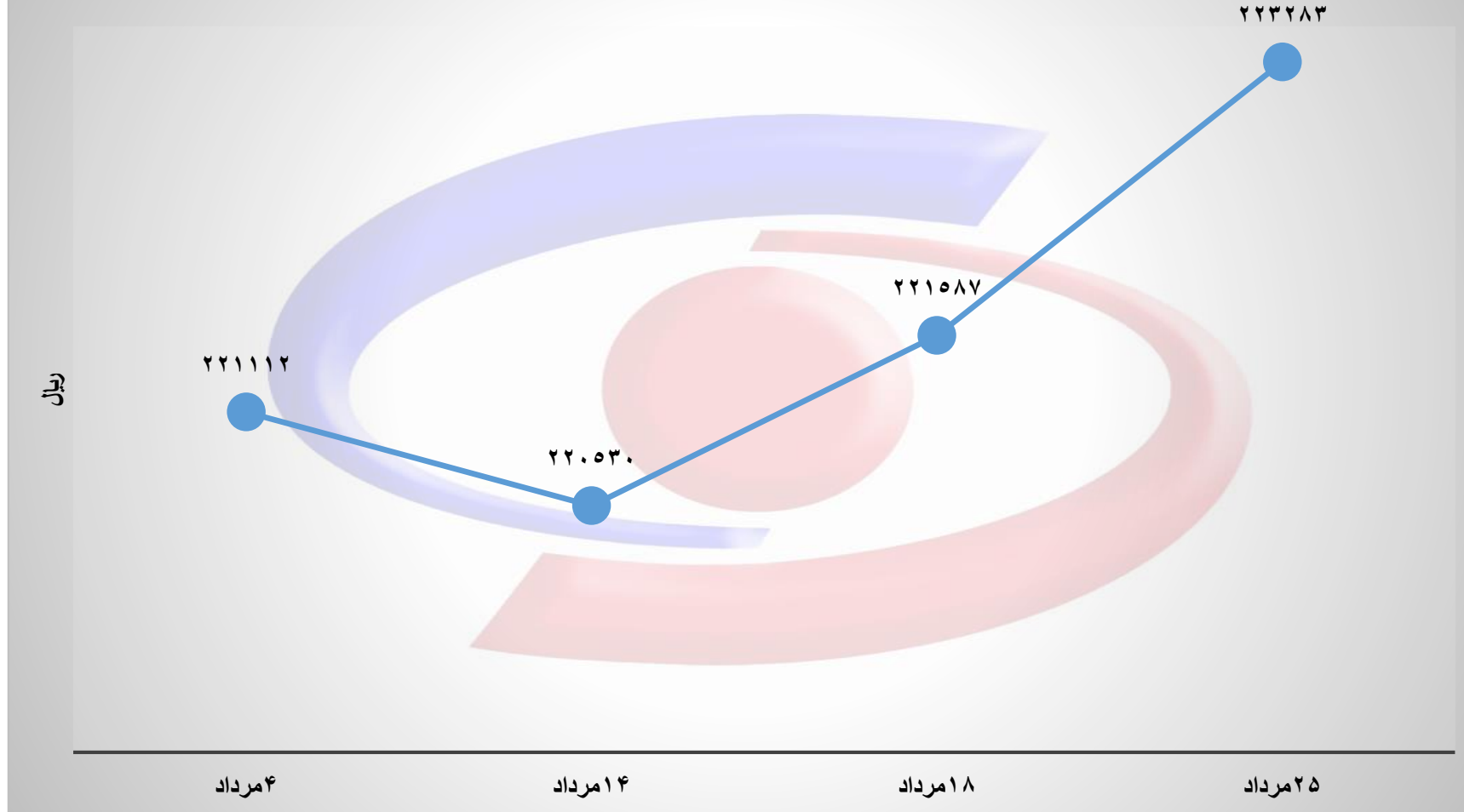
با توجه به نمودار فوق، قیمت پایه عرضه میلگرد کلاف در بورس کالا در مردادماه از ۲۴۸۴۹۲ ریال با ۱۱ درصد افزایش قیمت به ۲۷۶۹۵۳ ریال رسیده است.

قیمت پایه عرضه ناودانی به تفکیک تاریخ عرضه (مرداد ۱۴۰۲)



با توجه به نمودار فوق، قیمت پایه عرضه ناودانی در بورس کالا در مردادماه ۱۴۰۲ از ۲۳۲۹۶۷ ریال با ۲/۵ درصد کاهش قیمت به ۲۲۷۰۹۰ ریال رسیده است.

قیمت پایه عرضه نبشی به تفکیک تاریخ عرضه (مرداد ۱۴۰۲)



با توجه به نمودار فوق، قیمت پایه عرضه نبشی در بورس کالا در مردادماه از ۲۲۱۱۱۲ ریال با ۰/۹ درصد افزایش قیمت به ۲۲۳۲۸۳ ریال رسیده است.